



Quintana Roo, Yucatán, a 15 de Marzo de 2021.

Asunto: Se entrega la Cuenta Pública Consolidada del Ejercicio de los recursos públicos del Periodo 2020.

Auditoria Superior del Estado de Yucatán

C.P. Mario Can Marin

Auditor Superior del Estado de Yucatán

Presente.

000268

De conformidad con lo dispuesto en el artículo 2 fracción VI del Reglamento de la Ley de Fiscalización de la Cuenta Pública del Estado de Yucatán, artículos 160, 175, 176 y 177 de la Ley de Presupuesto y Contabilidad Gubernamental del Estado de Yucatán, hago entrega de la Cuenta Pública del Municipio de QUINTANA ROO, Yucatán y correspondiente al ejercicio de los recursos públicos de 2020, la cual consta de 31 hojas foliadas con los siguientes

I.- Información Contable

1. ✓ Estado de situación financiera.
2. ✓ Estado de actividades.
3. ✓ Estado de variaciones en la Hacienda Pública o Patrimonio.
4. ✓ Estado de Cambios en la Situación Financiera
5. ✓ Estado de flujos de efectivo.
6. ✓ Informe sobre pasivos Contingentes
7. ✓ Notas a los Estados Financieros
8. ✓ Estado Analítico del activo.
9. ✓ Estado Analítico de la Deuda pública y otros pasivos

ASEY RECEPCIÓN DE LA CUENTA PÚBLICA 2020
AUDITORIA SUPERIOR DEL ESTADO DE YUCATÁN

16 MAR. 2021

001668

RECIBIDO

HORA: 11:39
Vo. Bo.

Art. 174 y 176 de la Ley de Presupuesto y Contabilidad Gubernamental del Estado de Yucatán

JCS



II.- Información presupuestaria

- 10. ✓ Estado analítico de los ingresos presupuestarios.
- 11. Estado del ejercicio del presupuesto de egresos.

- ✓ I. Administrativa
- ✓ II. Económica y por objeto del gasto
- ✓ III. Funcional-Programática


- 12. ✓ Reporte de Endeudamiento Neto
- 13. ✓ Reporte de Intereses de la Deuda pública
- 14. ✓ Indicadores de postura fiscal

✓ III.- Gasto Por Categoría Programática

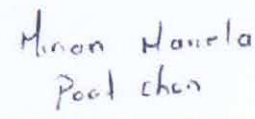
IV.- La información complementaria para generar las cuentas estatales.

- 15. ✓ Cedula de prestaciones y deducciones del rubro de servicios personales.
- 16. ✓ Informativa del rubro de servicios personales.
- 17. ✓ Información del Rubro de Obra Pública
- 18. ✓ 1 Disco magnético que contiene los documentos antes mencionados en formato del programa Excel.

000269


C. JAIRO RODOLFO COLLI ABAN
PRESIDENTE MUNICIPAL




C. MIRIAN MARIELA POOT CHAN
TESORERO MUNICIPAL



Cuenta Pública 2020
MUNICIPIO DE QUINTANA ROO
Estado de Actividades
Del 1 de Enero al 31 de Diciembre de 2020 y 2019
(Pesos)

Concepto	2020	2019	Concepto	2020	2019
INGRESOS Y OTROS BENEFICIOS			GASTOS Y OTRAS PERDIDAS		
Ingresos de la Cebón	183,617	234,604	Gastos de Funcionamiento	7,049,893	7,507,569
Ingresos:			Servicios Personales	3,736,692	3,638,692
Quotas y Aportaciones de Seguridad Social	0	13,770	Materiales y Suministros	1,408,302	1,411,070
Contribuciones categoriales	0	0	Servicios Generales	1,904,125	2,257,696
Declaros	186,760	220,733	Transferencia, Asignaciones, Subsidios y Otras Ayudas	4,105,569	2,777,961
Productos	0	1	Transferencias Internas y Asignaciones al Sector Público	0	0
Aportamiento	1,200	0	Transferencias al Resto del Sector Público	0	0
Ingresos por Venta de Bienes y Prestación de Servicios	0	0	Subsidios y Subvenciones	0	0
			Ayudas Sociales:		
			Pensiones y Jubilaciones	4,081,117	2,770,053
				0	0
Participaciones, Incentivos, Convenios, Incentivos Derivados de la Colaboración Fiscal, Fondos Distintos de Aportaciones, Transferencias, Asignaciones, Subsidios y Subvenciones, y Pensiones y Jubilaciones	16,000,468	14,569,267	Transferencias a Fideicomisos, Mandatos y Contratos Anticipos	0	0
Participaciones, Incentivos, Convenios, Incentivos Derivados de la Colaboración Fiscal, Fondos Distintos de Aportaciones	15,000,468	14,569,267	Transferencias a la Seguridad Social	0	0
Transferencias, Asignaciones, Subsidios y Subvenciones, y Pensiones y Jubilaciones	0	0	Donativos	24,842	7,698
Otros Ingresos y Beneficios	0	0	Transferencias al Exterior	0	0
Ingresos Financieros	0	0	Participaciones y Aportaciones	0	0
Incremento por Vencimiento de Inventarios	0	0	Participaciones	0	0
Disminución del Exceso de Estimaciones por Plérida o Déficit o Obsolescencia	0	0	Aportaciones	0	0
Disminución del Exceso de Provisiones	0	0	Convenios	0	0
Otros Ingresos y Beneficios Varios	0	0			
Total de Ingresos y Otros Beneficios	15,183,985	14,803,770	Intereses, Comisiones y Otros Gastos de la Deuda Pública	0	10,086
			Intereses de la Deuda Pública	0	10,086
			Comisiones de la Deuda Pública	0	0
			Gastos de la Deuda Pública	0	0
			Costo por Cobranzas	0	0
			Ayudas Financieras	0	0
			Otros Gastos y Pérdidas Extraordinarias	0	0
			Estimaciones, Depreciaciones, Bajas, Obsolescencia y Amortizaciones	0	0
			Provisiones	0	0
			Disminución de Inventarios	0	0
			Incremento por Insuficiencia de Estimaciones por Plérida o Déficit y Obsolescencia	0	0
			Incremento por Insuficiencia de Provisiones	0	0
			Otros Gastos	0	0
			Inversión Pública	0	0
			Inversión Pública no Capitalizable	0	0
			Total de Gastos y Otras Pérdidas	11,155,842	10,296,004
			Resultados del Ejercicio (Ahorro/Desahorro)	4,028,044	4,507,768

Este estado de actividades declaramos que los Estados Financieros y sus Notas son razonablemente correctos y responsables del emisor



H. AYUNTAMIENTO
PRESIDENTE
MUNICIPAL
2018-2021
QUINTANA ROO
YUCATÁN

C. JUAN RODRIGO COLLABAN
PRESIDENTE MUNICIPAL

C. JOSE CONCEPCION ESTRELLA UC
SECRETARIO MUNICIPAL



H. AYUNTAMIENTO
SECRETARIA
MUNICIPAL
2018-2021
QUINTANA ROO
YUCATÁN

C. SONIA EUFEMIA PEDRAGONORA
SECRETARIA MUNICIPAL

Mirian Marcela Root Chan
TESORERO MUNICIPAL



H. Ayuntamiento
Tesoreria
Municipal
2018-2021
Quintana Roo,
Yucatán



H. AYUNTAMIENTO
SINDICO
MUNICIPAL
2018-2021
QUINTANA ROO
YUCATÁN

000030

Cuenta Pública 2020
MUNICIPIO DE QUINTANA ROO
 Estado de Variación en la Hacienda Pública
 Del 1 de Enero al 31 de Diciembre de 2020
 (pesos)

Concepto	Hacienda Pública/ Patrimonio Contribuido	Hacienda Pública/ Patrimonio Ganado de Ejercicios Anteriores	Hacienda Pública/ Patrimonio Generado de Ejercicio	Exceso o Insuficiencia en la Actualización de la Hacienda Pública / Patrimonio	TOTAL
HACIENDA PÚBLICA/PATRIMONIO CONTRIBUIDO NETO DE 2019	0	0	0	0	0
Aportaciones	0	0	0	0	0
Donaciones de Capital	0	0	0	0	0
Actualización de la Hacienda Pública/Patrimonio	0	0	0	0	0
HACIENDA PÚBLICA / PATRIMONIO GENERADO NETO DE 2019	5,781,237	5,781,237	4,507,766	10,289,003	10,289,003
Resultados del Ejercicio (Ahorro/Desahorro)			4,507,766	4,507,766	4,507,766
Resultados de Ejercicios Anteriores	5,781,237	5,781,237		5,781,237	5,781,237
Revellos	0	0	0	0	0
Reservas	0	0	0	0	0
Rectificaciones de Resultados de Ejercicios Anteriores	0	0	0	0	0
EXCESO O INSUFICIENCIA EN LA ACTUALIZACIÓN DE LA HACIENDA PÚBLICA / PATRIMONIO NETO DE 2019	0	0	0	0	0
Resultado por Posición Monetaria	0	0	0	0	0
Resultado por Tenencia de Activos no Monetarios	0	0	0	0	0
HACIENDA PÚBLICA / PATRIMONIO NETO FINAL DE 2019	0	5,781,237	4,507,766	0	10,289,003
CAMBIO EN LA HACIENDA PÚBLICA/PATRIMONIO CONTRIBUIDO NETO DE 2020	0	0	0	0	0
Aportaciones	0	0	0	0	0
Donaciones de Capital	0	0	0	0	0
Actualización de la Hacienda Pública/Patrimonio	0	0	0	0	0
VARIACIONES DE LA HACIENDA PÚBLICA / PATRIMONIO GENERADO NETO DE 2020	4,506,007	4,506,007	-475,729	4,027,278	4,027,278
Resultados del Ejercicio (Ahorro/Desahorro)			4,026,044	4,026,044	4,026,044
Resultados de Ejercicios Anteriores	4,506,007	4,506,007	-4,507,766	-1,759	-1,759
Revellos	0	0	0	0	0
Reservas	0	0	0	0	0
Rectificaciones de Resultados de Ejercicios Anteriores	0	0	993	993	993
CAMBIO EN EL EXCESO O INSUFICIENCIA EN LA ACTUALIZACIÓN DE LA HACIENDA PÚBLICA / PATRIMONIO NETO DE 2020	0	0	0	0	0
Resultado por Posición Monetaria	0	0	0	0	0
Resultado por Tenencia de Activos no Monetarios	0	0	0	0	0
HACIENDA PÚBLICA / PATRIMONIO NETO FINAL DE 2020	0	10,287,245	4,029,037	0	14,316,281

Bajo protesta de decir verdad declaramos que los Estados Financieros y sus Notas son razonablemente correctos y responsabilidad del emisor.



MUNICIPIO DE QUINTANA ROO
 YUCATÁN

[Signature]
 C. JOSÉ RODOLFO COLLI ABAN
 PRESIDENTE MUNICIPAL



MUNICIPIO DE QUINTANA ROO
 YUCATÁN



MUNICIPIO DE QUINTANA ROO
 YUCATÁN

[Signature]
 C. SONIA EUFEMIA PECH GONGORA
 C. SINDICO MUNICIPAL

Mirón Marcelo Poot Chan
 C. MIRÓN MARCELO POOT CHAN
 TESORERO MUNICIPAL



H. Ayuntamiento
Tesorería
Municipal
2018-2021
Quintana Roo,
Yucatán

000029

Cuenta Pública 2020
MUNICIPIO DE QUINTANA ROO
Estado de Cambios en la Situación Financiera
Del 1 de Enero al 31 de Diciembre de 2020
(Pasa)

ACTIVO	Origen	Concretado	Aplicación	Diferencia	Aplicación
Activo Circulante	0	4,004,101	PASIVO	0	23,177
Activo No Circulante	0	16,994	Pasivo Circulante	0	23,177
Efectivo y Ecuivalentes	403	0	Cuentas por Pagar a Corto Plazo	0	23,177
Derechos a Recibir Efectivo o Ecuivalentes	0	15,996	Documentos por Pagar a Corto Plazo	0	0
Derechos a Recibir Bienes o Servicios	0	0	Proción a Corto Plazo de la Deuda Pública a Largo Plazo	0	0
Inventarios	0	0	Títulos y Valores a Corto Plazo	0	0
Atracciones	0	0	Pasivos Diferidos a Corto Plazo	0	0
Estimación por Pérdidas o Omitido de Activos Circulantes	0	0	Fondos y Bienes de Terceiros en Garantía y/o Administración a Corto Plazo	0	0
Otros Activos Circulantes	0	0	Provisiones a Corto Plazo	0	0
Otros Pasivos a Corto Plazo	0	0	Otros Pasivos a Corto Plazo	0	0
Activo No Circulante	0	3,989,698	Pasivo No Circulante	0	0
Inversiones Financieras a Largo Plazo	0	0	Cuentas por Pagar a Largo Plazo	0	0
Derechos a Recibir Efectivo o Ecuivalentes a Largo Plazo	0	0	Documentos por Pagar a Largo Plazo	0	0
Bienes Inmuebles, Infraestructura y Construcciones en Proceso	0	3,910,077	Deuda Pública a Largo Plazo	0	0
Bienes Muebles	0	56,600	Pasivos Diferidos a Largo Plazo	0	0
Activos Intangibles	0	22,000	Fondos y Bienes de Terceiros en Garantía y/o Administración a Largo Plazo	0	0
Depreciación, Omitido y Amortización Acumulada de Bienes	0	0	Provisiones a Largo Plazo	0	0
Activos Diferidos	0	0	HACIENDA PÚBLICA PATRIMONIO	4,027,278	0
Estimación por Pérdidas o Omitido de Activos no Circulantes	0	0	Hacienda Pública Patrimonio Contribuido	0	0
Otros Activos no Circulantes	0	0	Aportaciones	0	0
			Donaciones de Capital	0	0
			Actualización de la Hacienda Pública / Patrimonio	0	0
			Hacienda Pública Patrimonio Generado	4,027,278	0
			Resultados del Ejercicio (Aumento / Disminuto)	0	479,722
			Resultados de Ejercicios Anteriores	4,506,007	0
			Reservas	0	0
			Reservas	0	0
			Recalificaciones de Resultados de Ejercicios Anteriores	993	0
			Exceso o Insuficiencia en la Actualización de la Hacienda Pública Patrimonio	0	0
			Resultado por Pérdida Monetaria	0	0
			Resultado por Tenencia de Activos no Monetarios	0	0

Este protesta de decir verdad declaramos que los Estados Financieros y sus Notas son razonablemente correctos y responsabilidades del emisor.



H. AYUNTAMIENTO
PRESIDENTE
MUNICIPAL
2018-2021
QUINTANA ROO
YUCATÁN

C. JAIRO RAÚFOLFO COLLI ABAN
PRESIDENTE MUNICIPAL



H. AYUNTAMIENTO
SECRETARÍA
MUNICIPAL
2018-2021
QUINTANA ROO
YUCATÁN

C. JOSE CONCEPCION ESTRELLA LUC
SECRETARIO MUNICIPAL

Mirion

C. SOMA EUFEMIA PECH GONZALEZ
SECRETARÍA MUNICIPAL
C. MIRIAN MARELA FOOT CHAN
TESORERO MUNICIPAL



H. Ayuntamiento
Tesorería
Municipal
2018-2021
Quintana Roo,
Yucatán



H. AYUNTAMIENTO
SINDICO
MUNICIPAL
2018-2021
QUINTANA ROO
YUCATÁN

000028

Cuenta Pública 2020
MUNICIPIO DE QUINTANA ROO
Estado de Flujos de Efectivo
del 1 de Enero al 31 de Diciembre de 2020 y 2019
(Pasa)

	2019	2020	Comparado	2019	2020
Flujos de Efectivo de las Actividades de Operación					
Origen	15,202,164	14,864,036		0	0
Impuestos	13,557	13,770		0	0
Cuentas y Aportaciones de Seguridad Social	0	0		0	0
Contribuciones de Inajecras	188,760	220,733		0	0
Derechos	0	1		0	0
Productos	1,200	0		3,995,608	4,234,883
Aprovisionamientos	0	0		3,910,077	4,070,131
Ingresos por Venta de Bienes y Prestación de Servicios	15,018,047	14,589,287		55,400	100,961
Adaptaciones, Aportaciones, Convenios, Incentivos Dedicados de la Colaboración Fiscal y Fondos Dedicados	0	0		22,000	63,790
Transferencias, Asignaciones, Subsidios y Subvenciones, y Pensiones y Jubilaciones	0	0		-3,988,608	-4,234,883
Otros Orígenes de Operación	0	288		0	0
Aplicación	11,163,765	10,265,624		0	0
Servicios Personales	3,735,896	3,638,882		0	0
Materiales y Suministros	1,406,302	1,350,778		0	0
Servicios Generales	1,904,725	2,257,896		0	0
Transferencias Internas y Asignaciones al Sector Público	0	0		0	0
Transferencias al resto del Sector Público	0	0		0	0
Subsidios y Subvenciones	0	0		0	0
Ayudas Sociales	4,081,117	2,770,653		0	0
Pensiones y Jubilaciones	0	0		0	0
Transferencias a Fideicomisos, Mandatos y Contratos Análogos	0	0		0	0
Transferencias a la Seguridad Social	0	0		0	0
Donativos	24,842	7,908		0	0
Transferencias al Exterior	0	0		0	0
Participaciones	0	0		0	0
Aportaciones	0	0		0	0
Convenios	0	0		0	0
Otras Aplicaciones de Operación	37,823	0		0	0
Flujos Netos de Efectivo por Actividades de Operación	4,038,399	4,598,412		-403	14,770
Flujos de Efectivo de las Actividades de Inversión					
Origen					
Bienes Inmuebles, Infraestructura y Construcciones en Proceso	0	0		0	0
Bienes Muebles	0	0		0	0
Otros Orígenes de Inversión	0	0		0	0
Aplicación					
Bienes Inmuebles, Infraestructura y Construcciones en Proceso	0	0		0	0
Bienes Muebles	0	0		0	0
Otras Aplicaciones de Inversión	0	0		0	0
Flujos Netos de Efectivo por Actividades de Inversión	0	0		0	0
Flujo de Efectivo de las Actividades de Financiamiento					
Origen					
Emprestamiento Neto	0	0		0	0
Prestamo	0	0		0	0
Emisión de Títulos	0	0		0	0
Otros Orígenes de Financiamiento	0	0		0	0
Aplicación					
Servicios de la Deuda	0	0		0	0
Interno	0	0		0	0
Externo	0	0		0	0
Otras Aplicaciones de Financiamiento	0	0		0	0
Flujos Netos de Efectivo por Actividades de Financiamiento	0	0		0	0
Incremento/Disminución Neta en el Efectivo y Equivalentes al Efectivo	4,038,399	4,598,412		-403	14,770
Efectivo y Equivalentes al Efectivo al Inicio del Ejercicio					
Efectivo y Equivalentes al Efectivo al final del Ejercicio					

Bajo protesta de decir verdad declaramos que los Estados Financieros y sus Notas son razonablemente correctos y responsabilidad del emisor.



C. JAIRO ROO LÓPEZ COLLABAN
PRESIDENTE MUNICIPAL

[Signature]

C. JOSE CONCEPCION ESTRELLA LUC
SECRETARIO MUNICIPAL



H. AYUNTAMIENTO
MUNICIPAL
SECRETARÍA
MUNICIPAL
2019-2021
QUINTANA ROO
YUCATÁN



M. AYUNTAMIENTO
MUNICIPAL
SINDICO
MUNICIPAL
2019-2021
QUINTANA ROO
YUCATÁN

[Signature]

C. SANIA ELEFEMIA PECH GONZALEZ
C. SINDICO MUNICIPAL

Sania Elefemia Pech Gonzalez

C. MIRIAM MARIELA POOT CHAN
TESORERO MUNICIPAL



H. Ayuntamiento
Tesorería
Municipal
2018-2021
Quintana Roo,
Yucatán

000027

Cuenta Pública 2020
MUNICIPIO DE QUINTANA ROO
Informe de Pasivos Contingentes
Del 1 de Enero al 31 de Diciembre de 2020
(Pesos)

"En cumplimiento a lo dispuesto en los artículos 46, fracción I, inciso d, y 52 de la Ley General de Contabilidad Gubernamental, y de conformidad con lo establecido en el capítulo VII, numeral III, inciso g) del Manual de Contabilidad Gubernamental emitido por el CONAC, el ente público informa lo siguiente:"

Cuenta	Concepto	Importe
TOTAL		

Bajo protesta de decir verdad declaramos que los Estados Financieros y sus Notas son razonablemente correctos y responsabilidad del emisor


 JAIRO RODOLFO COLLI ABAN
 PRESIDENTE MUNICIPAL


 H. AYUNTAMIENTO
 PRESIDENTE
 MUNICIPAL
 2018-2021
 QUINTANA ROO
 YUCATÁN


 H. Ayuntamiento
 Tesorería
 Municipal
 2018-2021
 Quintana Roo,
 Yucatán

Mirian Mariela Poot Chan
 MIRIAN MARIELA POOT CHAN
 TESORERA MUNICIPAL

000026

Con el propósito de dar cumplimiento a los artículos 46 y 49 de la Ley General de Contabilidad Gubernamental, los entes públicos deberán acompañar notas a los estados financieros cuyos rubros así lo requieran teniendo presente los postulados de revelación suficiente e importancia relativa con la finalidad, que la información sea de mayor utilidad para los usuarios.

A continuación se presentan los tres tipos de notas que acompañan a los estados, a saber:

- a) Notas de desglose;
- b) Notas de memoria (cuentas de orden), y
- c) Notas de gestión administrativa.

a) NOTAS DE DESGLOSE

I) NOTAS AL ESTADO DE SITUACIÓN FINANCIERA

Activo

• Efectivo y Equivalentes

1. Se informará acerca de los fondos con afectación específica, el tipo y monto de los mismos; de las inversiones financieras se revelará su tipo y monto, su clasificación en corto y largo plazo separando aquellas que su vencimiento sea menor a 3 meses.

A continuación se relacionan las cuentas que integran el rubro de efectivo y equivalentes:

Concepto	2020	2019
Bancos/Tesorería	\$ 17,641.02	\$ 20,405.93
Inversiones Temporales (Hasta 3 meses)	\$.00	\$.00
Fondos con Afectación Específica	\$ 2,373.19	\$ 10.86
Suma \$	20,014.21	20,416.79

Bancos/Tesorería

Representa el monto de efectivo disponible propiedad de ENTE/INSTITUTO, en Instituciones bancarias, su importe se integra por:

Banco	Importe
Banco Nacional de México S.A	\$.00
BBVA Bancomer S.A	\$.00
Banco Mercantil del Norte S.A	\$.00
Suma \$	-

Inversiones Temporales

Representa el monto de efectivo invertido por ENTE/INSTITUTO, la cual se efectúa a plazos que van de inversión a la vista hasta 90 días, su importe se integra

Banco	Importe
	\$.00
	\$.00
	\$.00
	\$.00
	\$.00
Suma \$	-

Fondos con Afectación Específica

Representan el monto de los fondos con afectación específica que deben financiar determinados gastos o actividades.

Banco	Importe
	\$.00
	\$.00
Suma \$	-

• Derechos a recibir Efectivo y Equivalentes y Bienes o Servicios a Recibir

2. Por tipo de contribución se informará el monto que se encuentre pendiente de cobro y por recuperar de hasta cinco ejercicios anteriores, asimismo se deberán considerar los montos sujetos a algún tipo de juicio con una antigüedad mayor a la señalada y la factibilidad de cobro.

Concepto	2020	2019
Cuentas por Cobrar a Corto Plazo	\$.00	\$.00
Deudores Diversos por Cobrar a Corto Plazo	\$ 700,552.10	\$ 684,555.92
Otros Derechos a Recibir Efectivo o Equivalentes a Corto Plazo	\$.00	\$.00
Suma \$	700,552.10	684,555.92

Las Cuentas por Cobrar a Corto Plazo se integran por:

Concepto	2020	2020%
Cuentas por Cobrar a #SIP(1122)		# VALOR
Deudores Diversos por #SIP(1123)		# VALOR
Otros Derechos a Rec #SIP(1129)		# VALOR
		# DIV 0
		# DIV 0
Suma \$	-	# VALOR

000025

Deudores Diversos por Cobrar a Corto Plazo

Representa el monto de los derechos de cobro a favor del ente público por gastos por comprobar, principalmente relacionados con viáticos.

Otros Derechos a recibir Efectivo y Equivalentes a Corto Plazo

Representan los derechos de cobro originados en el desarrollo de las actividades del ente público, de los cuales se espera recibir una contraprestación representada en recursos, bienes o servicios; en un plazo menor o igual a doce meses, no incluidos en las cuentas anteriores,

3. Se elaborará, de manera agrupada, los derechos a recibir efectivo y equivalentes, y bienes o servicios a recibir, (excepto cuentas por cobrar de contribuciones o fideicomisos que se encuentran dentro de inversiones financieras, participaciones y aportaciones de capital) en una desagregación por su vencimiento en días a 90, 180, menor o igual a 365 y mayor a 365. Adicionalmente, se informará de las características cualitativas relevantes que le afecten a estas cuentas.

• **Bienes Disponibles para su Transformación o Consumo (Inventarios)**

4. Se clasificarán como bienes disponibles para su transformación aquéllos que se encuentren dentro de la cuenta Inventarios. Esta nota aplica para aquellos entes públicos que realicen algún proceso de transformación y/o elaboración de bienes. En la nota se informará del sistema de costeo y método de valuación aplicados a los inventarios, así como la conveniencia de su aplicación dada la naturaleza de los mismos. Adicionalmente, se revelará el impacto en la información financiera por cambios en el método o sistema.

5. De la cuenta Almacén se informará acerca del método de valuación, así como la conveniencia de su aplicación. Adicionalmente, se revelará el impacto en la información financiera por cambios en el método.

• **Inversiones Financieras**

6. De la cuenta Inversiones financieras, que considera los fideicomisos, se informará de éstos los recursos asignados por tipo y monto, y características significativas que tengan o puedan tener alguna incidencia en las mismas.

7. Se informará de las inversiones financieras, los saldos de las participaciones y aportaciones de capital.

• **Bienes Muebles, Inmuebles e Intangibles**

8. Se informará de manera agrupada por cuenta, los rubros de Bienes Muebles e Inmuebles, el monto de la depreciación del ejercicio y la acumulada, el método de depreciación, tasas aplicadas y los criterios de aplicación de los mismos. Asimismo, se informará de las características significativas del estado en que se encuentren los activos.

9. Se informará de manera agrupada por cuenta, los rubros de activos intangibles y diferidos, su monto y naturaleza, amortización del ejercicio, amortización acumulada, tasa y método aplicados.

Bienes Inmuebles, Infraestructura y Construcciones en Proceso

Se integra de la siguiente manera:

Concepto	2020	2019
Terrenos	\$.00	\$.00
OTROS BIENES INMUEBLES	\$.00	\$.00
Subtotal Bienes Muebles	\$ -	\$ -

Bienes Muebles, Intangibles y Depreciaciones

Se integra de la siguiente manera:

Concepto	2020	2019
Mobiliario y Equipo de Administración	\$ 249,515.56	\$ 193,115.56
Mobiliario y Equipo Educativo y Recreativo	\$ 9,882.20	\$ 9,882.20
VEHICULOS Y EQUIPO DE TRANSPORTE	\$ 65,000.00	\$ 65,000.00
Maquinaria, Otros Equipos y Herramientas	\$ 89,775.98	\$ 89,775.98
Subtotal Bienes Muebles	414,173.74	357,773.74
Software	\$.00	\$.00
Licencias	\$ 91,761.40	\$ 69,731.00
Subtotal Activos Intangibles	91,761.40	69,731.00
Depreciación Acumulada de Bienes Muebles	\$.00	\$.00
Depreciación, Deterioro y Amortización Acumulada de Bienes	0	0
Suma	505,935.14	427,504.74

Activo Diferido

Se integra de la siguiente manera:

Concepto	2020	2019
	\$.00	\$.00

• **Estimaciones y Deterioros**

10. Se informarán los criterios utilizados para la determinación de las estimaciones; por ejemplo: estimación de cuentas incobrables, estimación de inventarios, deterioro de activos biológicos y cualquier otra que aplique.

• **Otros Activos**

11. De las cuentas de otros activos se informará por tipo circulante o no circulante, los montos totales asociados y sus características cualitativas significativas que las impacten financieramente.

Pasivo

1. Se elaborará una relación de las cuentas y documentos por pagar en una desagregación por su vencimiento en días a 90, 180, menor o igual a 365 y mayor a 365. Asimismo, se

000024

informará sobre la factibilidad del pago de dichos pasivos.

2. Se informará de manera agrupada los recursos localizados en Fondos de Bienes de Terceros en Administración y/o en Garantía a corto y largo plazo, así como la naturaleza de dichos recursos y sus características cualitativas significativas que les afecten o pudieran afectarles financieramente.
3. Se informará de las cuentas de los pasivos diferidos y otros, su tipo, monto y naturaleza, así como las características significativas que les impacten o pudieran impactarles financieramente.

Este género se compone de dos grupos, el Pasivo Circulante y el Pasivo No Circulante, en éstos inciden pasivos derivados de operaciones por servicios personales, cuentas por pagar por operaciones presupuestarias devengadas y contabilizadas al 30 de septiembre del ejercicio correspondiente, pasivos por obligaciones laborales, a continuación se presenta la integración del pasivo:

Concepto	2020	2019
PASIVO CIRCULANTE	\$ 26,663.03	\$ 49,839.54
PASIVO NO CIRCULANTE	\$.00	\$.00
Suma de Pasivo	\$ 26,663.03	\$ 49,839.54

• **Pasivo Circulante**

Destacan entre las principales partidas del Pasivo Circulante las siguientes:

Concepto	Importe
Servicios Personales por Pagar a Corto Plazo	\$.00
Retenciones y Contribuciones por Pagar a Corto Plazo	\$ 26,662.99
Ingresos por Clasificar	\$.00
Proveedores por Pagar a Corto Plazo	\$.04
Otras Cuentas por Pagar a Corto Plazo	\$.00
Suma PASIVO CIRCULANTE	\$ 26,663.03

Servicios Personales por Pagar a Corto Plazo

El importe de esta cuenta esta constituido principalmente por: Aportaciones de Seguridad Social (patronal), mismas que se pagan en los meses de octubre y noviembre; Prima Vacacional, cuyo importe se paga en diciembre; Aguinaldo cuyo importe se pagará en el mes de noviembre.

Retenciones por Pagar a Corto Plazo

El importe de esta cuenta esta constituido principalmente por: Retenciones de ISR por Sueldos y Salarios, Honorarios y por Arrendamiento, mismo que se pagan en el mes de octubre; retenciones derivadas de aportaciones de seguridad social (Trabajadores) mismas que se liquidan en el mes de octubre.

Ingresos por Clasificar a Corto Plazo

Representa los recursos depositados de ENTE/INSTITUTO, pendientes de clasificar según los conceptos del Clasificador por Rubros de Ingresos.

Proveedores por Pagar a Corto Plazo

Representa los adeudos con proveedores derivados de operaciones de ENTE/INSTITUTO, con vencimiento menor o igual a doce meses.

• **Pasivo No Circulante**

Destacan entre las principales partidas del Pasivo No Circulante las siguientes:

Concepto	2020
Provisión para Contingencias a Largo Plazo	\$.00
Suma de Pasivos a Largo Plazo	\$ -

II) **NOTAS AL ESTADO DE ACTIVIDADES**

Ingresos de Gestión

1. De los rubros de impuestos, cuotas y aportaciones de seguridad social, contribuciones de mejoras, derechos, productos, aprovechamientos, y de ingresos por venta de bienes y prestación de servicios, los cuales están armonizados con los rubros del Clasificador por Rubros de Ingresos, se informarán los montos totales y cualquier característica significativa.

Participaciones, Aportaciones, Convenios, Incentivos Derivados de la Colaboración Fiscal, Fondos Distintos de Aportaciones, Transferencias, Asignaciones, Subsidios y Subvenciones, y Pensiones y Jubilaciones

2. De los rubros de participaciones, aportaciones, convenios, incentivos derivados de la colaboración fiscal, fondos distintos de aportaciones, transferencias, asignaciones, subsidios y subvenciones, y pensiones y jubilaciones, los cuales están armonizados con los rubros del Clasificador por Rubros de Ingresos, se informarán los montos totales y cualquier característica significativa.

Concepto	Importe
PARTICIPACIONES	#SFP(4211)
Subtotal Participaciones	0
APORTACIONES	#SFP(4212)
Subtotal Aportaciones	0
	#SFP(4213-02-001)
	#SFP(4213-02-002)
Subtotal Convenios	0
INCENTIVOS DERIVADOS DE LA COLABORACIÓN FISCAL	#SFP(4214)
Subtotal Incentivos Derivados de la Colaboración Fiscal	0
FONDOS DISTINTOS DE APORTACIONES	#SFP(4215)
Subtotal Fondos Distintos de Aportaciones	0
TRANSFERENCIAS Y ASIGNACIONES	#SFP(4221)
Subtotal Transferencias y Asignaciones	0
SUBSIDIOS Y SUBVENCIONES	#SFP(4223)

000023

	Subtotal Transferencias y Asignaciones	0
Otros In	PENSIONES Y JUBILACIONES	#SFP(4225)
	Subtotal Pensiones y Jubilaciones	0

3. De los rubros de Ingresos Financieros, Incremento por Variación de Inventarios, Disminución del Exceso de Estimaciones por Pérdida o Deterioro u Obsolescencia, Disminución del Exceso de Provisiones, y de Otros Ingresos y Beneficios Varios, se informarán los montos totales y cualquier característica significativa.

Gastos y Otras Pérdidas:

1. Explicar aquellas cuentas de gastos de funcionamiento, transferencias, subsidios y otras ayudas, participaciones y aportaciones, otros gastos y pérdidas extraordinarias, así como los ingresos y gastos extraordinarios, que en lo individual representen el 10% o más del total de los gastos.

Concepto	Importe
GASTOS DE FUNCIONAMIENTO	#SFP(5100,1)
TRANSFERENCIAS, ASIGNACIONES, SUBSIDIOS Y OTRAS AYUDAS	#SFP(5200,1)
PARTICIPACIONES Y APORTACIONES	#SFP(5300,1)
INTERESES, COMISIONES Y OTROS GASTOS DE LA DEUDA PÚBLICA	#SFP(5400,1)
OTROS GASTOS Y PÉRDIDAS EXTRAORDINARIAS	#SFP(5500,1)
Suma de GASTOS Y OTRAS PÉRDIDAS	\$ -

A su vez se presentan aquellos rubros que en forma individual representan el 8.0% o más del total de los gastos:

Concepto	Importe	%
REMUNERACIONES AL PERSONAL DE CARÁCTER PERMANENTE	#SFP(5111,1)	# VALOR
SERVICIOS PROFESIONALES, CIENTÍFICOS Y TÉCNICOS Y OTROS SERVICIOS	#SFP(5133,1)	# VALOR
SEGURIDAD SOCIAL	#SFP(5114,1)	# VALOR

III) NOTAS AL ESTADO DE VARIACIÓN EN LA HACIENDA PÚBLICA

- Se informará de manera agrupada, acerca de las modificaciones al patrimonio contribuido por tipo, naturaleza y monto.
- Se informará de manera agrupada, acerca del monto y procedencia de los recursos que modifican al patrimonio generado.

En el periodo que se informa no hubo variaciones al Patrimonio Contribuido

En el periodo que se informa el patrimonio generado, procede de la recepción de las aportaciones ordinarias tanto por las entidades federativas y la Secretaría de Hacienda y Crédito Público, así como por la recepción de aportaciones extraordinarias tanto de entidades federativas y municipios.

IV) NOTAS AL ESTADO DE FLUJOS DE EFECTIVO

Efectivo y equivalentes

1. El análisis de los saldos inicial y final que figuran en la última parte del Estado de Flujo de Efectivo en la cuenta de efectivo y equivalentes es como sigue:

Concepto	2020	2019
Bancos/Tesorería	17641.02	#SFP(1112,-1)
Bancos/Dependencias y Otros	#SFP(1113,1)	#SFP(1113,-1)
Inversiones Temporales (Hasta 3 meses)	0	#SFP(1114,-1)
Fondos con Afectación Específica	2373.19	#SFP(1115,-1)
Depósitos de Fondos de Terceros en Garantía	#SFP(1116,1)	#SFP(1116,-1)
Total de EFECTIVO Y EQUIVALENTES	\$ 20,014.21	\$ -

- Detallar las adquisiciones de bienes muebles e inmuebles con su monto global y, en su caso, el porcentaje de estas adquisiciones que fueron realizadas mediante subsidios de capital del sector central. Adicionalmente, revelar el importe de los pagos que durante el periodo se hicieron por la compra de los elementos citados.
- Conciliación de los Flujos de Efectivo Netos de las Actividades de Operación y la cuenta de Ahorro/Desahorro antes de Rubros Extraordinarios.

	2020	2019
Ahorro/Desahorro antes de rubros		
Movimientos de partidas (o rubros) que no		
Depreciación		
Amortización		
Incrementos en las provisiones		
Incremento en inversiones producido por revaluación		
Ganancia/pérdida en venta de propiedad, planta y equipo		
Incremento en cuentas por cobrar		
Partidas extraordinarias		

Las cuentas que aparecen en el cuadro anterior no son exhaustivas y tienen como finalidad ejemplificar el formato que se sugiere para elaborar la nota.

V) CONCILIACIÓN ENTRE LOS INGRESOS PRESUPUESTARIOS Y CONTABLES, ASÍ COMO ENTRE LOS EGRESOS PRESUPUESTARIOS Y LOS GASTOS CONTABLES

La conciliación se presentará atendiendo a lo dispuesto por el Acuerdo por el que se emite el formato de conciliación entre los ingresos presupuestarios y contables, así como entre los egresos presupuestarios y los gastos contables.

b) NOTAS DE MEMORIA (Cuentas de Orden)

Las cuentas de orden se utilizan para registrar movimientos de valores que no afecten o modifiquen el balance del ente contable, sin embargo, su incorporación en libros es necesaria con fines de recordatorio contable, de control y en general sobre los aspectos administrativos, o bien, para consignar sus derechos o responsabilidades contingentes que puedan, o no, presentarse en el futuro.

000022

Las cuentas que se manejan para efectos de estas Notas son las siguientes:

Cuentas de Orden Contables y Presupuestarias:

Contables:

- Valores
- Emisión de obligaciones
- Avales y garantías
- Juicios
- Contratos para Inversión Mediante Proyectos para Prestación de Servicios (PPS) y Similares
- Bienes concesionados o en comodato

Concepto	Importe
VALORES	#SFP(7100,1)
EMISIÓN DE OBLIGACIONES	#SFP(7200,1)
AVALES Y GARANTÍAS	#SFP(7300,1)
JUICIOS	#SFP(7400,1)
INVERSIÓN MEDIANTE PROYECTOS PARA PRESTACIÓN DE SERVICIOS (PPS)	#SFP(7500,1)
BIENES EN CONCESIONADOS O EN COMODATO	#SFP(7600,1)
	#SFP(7430,1)
Suma CUENTAS DE ORDEN CONTABLES	\$ -

Presupuestarias:

- Cuentas de Ingresos
- Cuentas de egresos

Se informará, de manera agrupada, en las Notas a los Estados Financieros las cuentas de orden contables y cuentas de orden presupuestario, considerando al menos lo siguiente:

1. Los valores en custodia de instrumentos prestados a formadores de mercado e instrumentos de crédito recibidos en garantía de los formadores de mercado u otros.
2. Por tipo de emisión de instrumento: monto, tasa y vencimiento.
3. Los contratos firmados de construcciones por tipo de contrato.
4. El avance que se registra en las cuentas de orden presupuestarias, previo al cierre presupuestario de cada periodo que se reporte

c) NOTAS DE GESTIÓN ADMINISTRATIVA

1. Introducción

Los Estados Financieros de los entes públicos, proveen de información financiera a los principales usuarios de la misma, al Congreso y a los ciudadanos. El objetivo del presente documento es la revelación del contexto y de los aspectos económicos-financieros más relevantes que influyeron en las decisiones del periodo, y que deberán ser de esta manera, se informe y explique la respuesta del gobierno a las condiciones relacionadas con la información financiera de cada periodo de gestión; además, de exponer aquellas

2. Panorama Económico y Financiero

Se informará sobre las principales condiciones económico- financieras bajo las cuales el ente público estuvo operando; y las cuales influyeron en la toma de decisiones de la

3. Autorización e Historia

Se informará sobre:

- a) Fecha de creación del ente.
- b) Principales cambios en su estructura.

4. Organización y Objeto Social

Se informará sobre:

- a) Objeto social.
- b) Principal actividad.
- c) Ejercicio fiscal.
- d) Régimen jurídico.
- e) Consideraciones fiscales del ente: revelar el tipo de contribuciones que esté obligado a pagar o retener.
- f) Estructura organizacional básica.
- g) Fideicomisos, mandatos y análogos de los cuales es fideicomitente o fideicomisario.

5. Bases de Preparación de los Estados Financieros

000021

Se informará sobre:

- a) Si se ha observado la normatividad emitida por el CONAC y las disposiciones legales aplicables.
- b) La normatividad aplicada para el reconocimiento, valuación y revelación de los diferentes rubros de la información financiera, así como las bases de medición utilizadas para la elaboración de los estados financieros, por ejemplo: costo histórico, valor de realización, valor razonable, valor de recuperación o cualquier otro método empleado y los criterios de aplicación de los mismos.
- c) Postulados básicos.
- d) Normatividad supletoria. En caso de emplear varios grupos de normatividades (normatividades supletorias), deberá realizar la justificación razonable correspondiente, su alineación con los PBCG y a las características cualitativas asociadas descritas en el MCCG (documentos publicados en el Diario Oficial de la Federación, agosto 2009).
- e) Para las entidades que por primera vez estén implementando la base devengado de acuerdo a la Ley de Contabilidad, deberán:
 - Revelar las nuevas políticas de reconocimiento;
 - Su plan de implementación;
 - Revelar los cambios en las políticas, la clasificación y medición de las mismas, así como su impacto en la información financiera, y
 - Presentar los últimos estados financieros con la normatividad anteriormente utilizada con las nuevas políticas para fines de comparación en la transición a la base

6. Políticas de Contabilidad Significativas

Se informará sobre:

- a) Actualización: se informará del método utilizado para la actualización del valor de los activos, pasivos y Hacienda Pública/Patrimonio y las razones de dicha elección. Así como informar de la desconexión o reconexión inflacionaria.
- b) Informar sobre la realización de operaciones en el extranjero y de sus efectos en la información financiera gubernamental.
- c) Método de valuación de la inversión en acciones de Compañías subsidiarias no consolidadas y asociadas.
- d) Sistema y método de valuación de inventarios y costo de lo vendido.
- e) Beneficios a empleados: revelar el cálculo de la reserva actuarial, valor presente de los ingresos esperados comparado con el valor presente de la estimación de gastos tanto de los beneficiarios actuales como futuros.
- f) Provisiones: objetivo de su creación, monto y plazo.
- g) Reservas: objetivo de su creación, monto y plazo.
- h) Cambios en políticas contables y corrección de errores junto con la revelación de los efectos que se tendrá en la información financiera del ente público, ya sea retrospectivos o prospectivos.
- i) Reclasificaciones: se deben revelar todos aquellos movimientos entre cuentas por efectos de cambios en los tipos de operaciones.
- j) Depuración y cancelación de saldos.

7. Posición en Moneda Extranjera y Protección por Riesgo Cambiario

Se informará sobre:

- a) Activos en moneda extranjera.
- b) Pasivos en moneda extranjera.
- c) Posición en moneda extranjera.
- d) Tipo de cambio.
- e) Equivalente en moneda nacional.

Lo anterior, por cada tipo de moneda extranjera que se encuentre en los rubros de activo y pasivo.

Adicionalmente, se informará sobre los métodos de protección de riesgo por variaciones en el tipo de cambio.

8. Reporte Analítico del Activo

Debe mostrar la siguiente información:

- a) Vida útil o porcentajes de depreciación, deterioro o amortización utilizados en los diferentes tipos de activos.
- b) Cambios en el porcentaje de depreciación o valor residual de los activos.
- c) Importe de los gastos capitalizados en el ejercicio, tanto financieros como de investigación y desarrollo.
- d) Riesgos por tipo de cambio o tipo de interés de las inversiones financieras.
- e) Valor activado en el ejercicio de los bienes construidos por la entidad.
- f) Otras circunstancias de carácter significativo que afecten el activo, tales como bienes en garantía, señalados en embargos, litigios, títulos de inversiones entregados en garantías, baja significativa del valor de inversiones financieras, etc.
- g) Desmantelamiento de Activos, procedimientos, implicaciones, efectos contables.
- h) Administración de activos; planeación con el objetivo de que el ente los utilice de manera más efectiva.

Adicionalmente, se deben incluir las explicaciones de las principales variaciones en el activo, en cuadros comparativos como sigue:

- a) Inversiones en valores.
- b) Patrimonio de Organismos descentralizados de Control Presupuestario Indirecto.
- c) Inversiones en empresas de participación mayoritaria.
- d) Inversiones en empresas de participación minoritaria.
- e) Patrimonio de organismos descentralizados de control presupuestario directo, según corresponda.

9. Fidelcomisos, Mandatos y Análogos

Se deberá informar:

- a) Por remo administrativo que los reporta.
- b) Enlistar los de mayor monto de disponibilidad, relacionando aquéllos que conforman el 80% de las disponibilidades.

10. Reporte de la Recaudación

- a) Análisis del comportamiento de la recaudación correspondiente al ente público o cualquier tipo de ingreso, de forma separada los ingresos locales de los federales.
- b) Proyección de la recaudación e ingresos en el mediano plazo.

11. Información sobre la Deuda y el Reporte Analítico de la Deuda

- a) Utilizar el menos los siguientes indicadores: deuda respecto al PIB y deuda respecto a la recaudación tomando, como mínimo, un periodo igual o menor a 5 años.
- b) Información de manera agrupada por tipo de valor gubernamental o instrumento financiero en la que se consideren intereses, comisiones, tasa, perfil de vencimiento y otros gastos de la deuda.

12. Calificaciones otorgadas

Informar, tanto del ente público como cualquier transacción realizada, que haya sido sujeta a una calificación crediticia.

13. Proceso de Mejora

Se informará de:

- a) Principales Políticas de control interno.

000020

b) *Medidas de desempeño financiero, metas y alcance.*

14. Información por Segmentos

Cuando se considere necesario se podrá revelar la información financiera de manera segmentada debido a la diversidad de las actividades y operaciones que realizan los entes. Consecuentemente, esta información contribuye al análisis más preciso de la situación financiera, grados y fuentes de riesgo y crecimiento potencial de negocio.

15. Eventos Posteriores al Cierre

El ente público informará el efecto en sus estados financieros de aquellos hechos ocurridos en el periodo posterior al que informa, que proporcionan mayor evidencia sobre eventos.

16. Partes Relacionadas

Se debe establecer por escrito que no existen partes relacionadas que pudieran ejercer influencia significativa sobre la toma de decisiones financieras y operativas.

17. Responsabilidad Sobre la Presentación Razonable de la Información Contable

La información Contable deberá estar firmada en cada página de la misma e incluir al final la siguiente leyenda: "Bajo protesta de decir verdad declaramos que los Estados

"Bajo protesta de decir verdad declaramos que los Estados Financieros y sus notas, son razonablemente correctos y son responsabilidad del emisor".

C. JAIRO RODOLFO COLLI ABAN
PRESIDENTE MUNICIPAL



H. AYUNTAMIENTO
PRESIDENTE
MUNICIPAL
2018-2021
QUINTANA ROO
YUCATÁN

Mirian Mariela
Poot chaa

C. MIRIAN MARIELA POOT CHAN
TESORERO MUNICIPAL



Ayuntamiento
Tesorería
Municipal
2018-2021
Quintana Roo,
Yucatán

C. SONIA EUFEMIA PECH GONGORA
SINDICO MUNICIPAL



H. AYUNTAMIENTO
SINDICO
MUNICIPAL
2018-2021
QUINTANA ROO
YUCATÁN

C. JOSE CONCEPCION ESTRELLA UC
SECRETARIO MUNICIPAL



H. AYUNTAMIENTO
SECRETARIA
MUNICIPAL
2018-2021
QUINTANA ROO
YUCATÁN



AYUNTAMIENTO
SECRETARIA
MUNICIPAL
2018-2021
QUINTANA ROO
YUCATÁN

000019

Cuenta Pública 2020
MUNICIPIO DE QUINTANA ROO
 Estado Analítico del Activo
 Del 1 de Enero al 31 de Diciembre de 2020
 (Pesos)

Concepto	Saldo Inicial 1	Cargos del Periodo 2	Abonos del Periodo 3	Saldo Final 4 = (1+2,3)	Variación del Periodo (4-1)
ACTIVO					
Activo Circulante	755,010	31,628,139	31,612,545	770,604	15,594
Efectivo y Equivalentes	70,454	15,505,152	15,505,555	70,052	-403
Derechos a Recibir Efectivo o Equivalentes	684,556	15,267,526	15,251,530	700,552	15,996
Derechos a Recibir Bienes o Servicios	0	855,461	855,461	0	0
Inventarios	0	0	0	0	0
Almacenes	0	0	0	0	0
Estimación por Pérdida o Deterioro de Activos Circulantes	0	0	0	0	0
Otros Activos Circulantes	0	0	0	0	0
Activo No Circulante	9,583,833	3,988,508	0	13,572,341	3,988,508
Inversiones Financieras a Largo Plazo	0	0	0	0	0
Derechos a Recibir Efectivo o Equivalentes a Largo Plazo	0	0	0	0	0
Bienes Inmuebles, Infraestructura y Construcciones en Proceso	9,156,328	3,910,077	0	13,066,405	3,910,077
Bienes Muebles	357,774	56,400	0	414,174	56,400
Activos Intangibles	69,731	22,030	0	91,761	22,030
Depreciación, Deterioro y Amortización Acumulada de Bienes	0	0	0	0	0
Activos Diferidos	0	0	0	0	0
Estimación por Pérdida o Deterioro de Activos no Circulantes	0	0	0	0	0
Otros Activos no Circulantes	0	0	0	0	0
TOTAL DEL ACTIVO	10,338,843	35,616,647	31,612,545	14,342,944	4,004,101

Bajo protesta de decir verdad declaramos que los Estados Financieros y sus Notas son razonablemente correctos y responsabilidad del emisor


 C. JAIRO RODOLFO COLLI ABAN
 PRESIDENTE MUNICIPAL


 H. AYUNTAMIENTO
 MUNICIPAL
 2018-2021
 QUINTANA ROO
 YUCATÁN


 C. SONIA EUFEMIA PECH GONGORA
 C. SINDICO MUNICIPAL


 H. AYUNTAMIENTO
 MUNICIPAL
 2018-2021
 QUINTANA ROO
 YUCATÁN


 C. JOSE CONCEPCION ESTRELLA UC
 SECRETARIO MUNICIPAL


 H. AYUNTAMIENTO
 MUNICIPAL
 2018-2021
 QUINTANA ROO
 YUCATÁN


 H. Ayuntamiento
 Tesorería
 Municipal
 2018-2021
 Quintana Roo,
 Yucatán

000018

Cuenta Pública 2020
MUNICIPIO DE QUINTANA ROO
 Estado Analítico de la Deuda y Otros Pasivos
 Del 1 de Enero al 31 de Diciembre de 2020
 (Pesos)

Denominación de las Deudas	Moneda de Contratación	Institución o País Acreedor	Saldo Inicial del Periodo	Saldo Final del Periodo
DEUDA PÚBLICA				
Corto Plazo				
Deuda Interna				
Instituciones de Crédito	Peso	México	0	0
Títulos y Valores	Peso	México	0	0
Arrendamientos Financieros	Peso	México	0	0
Deuda Externa				
Organismos Financieros Internacionales	Peso	México	0	0
Deuda Bilateral	Peso	México	0	0
Títulos y Valores	Peso	México	0	0
Arrendamientos Financieros	Peso	México	0	0
Subtotal a Corto Plazo			0	0
Largo Plazo				
Deuda Interna				
Instituciones de Crédito	Peso	México	0	0
Títulos y Valores	Peso	México	0	0
Arrendamientos Financieros	Peso	México	0	0
Deuda Externa				
Organismos Financieros Internacionales	Peso	México	0	0
Deuda Bilateral	Peso	México	0	0
Títulos y Valores	Peso	México	0	0
Arrendamientos Financieros	Peso	México	0	0
Subtotal a Largo Plazo			0	0
Otros Pasivos				
Total de Deuda y Otros Pasivos			49,840	26,663

Bajo protesta de decir verdad declaramos que los Estados Financieros y sus Notas son razonablemente correctos y responsabilidad del emisor



MUNICIPIO DE QUINTANA ROO
SECRETARÍA MUNICIPAL
 2018-2021
 QUINTANA ROO
 YUCATÁN



MUNICIPIO DE QUINTANA ROO
SECRETARÍA MUNICIPAL
 2018-2021
 QUINTANA ROO
 YUCATÁN



MUNICIPIO DE QUINTANA ROO
SECRETARÍA MUNICIPAL
 2018-2021
 QUINTANA ROO
 YUCATÁN



MUNICIPIO DE QUINTANA ROO
TESORERÍA MUNICIPAL
 2018-2021
 QUINTANA ROO,
 YUCATÁN

000017

Cuentas Públicas 2020
MUNICIPIO DE QUINTANA ROO
 Estado Analítico de Ingresos
 Del 1 de Enero al 31 de Diciembre de 2020

Rubro de Ingresos	Estimado	Ampliaciones y Reducciones	Ingreso Modificado	Devenido	Recaudado	Diferencia
	(1)	(2)	(3=1+2)	(4)	(5)	(6=5-1)
Rubro de Ingresos						
Ingresos						
Impuestos	50,000	3,802	53,802	13,557	13,557	-36,443
Cuotas y Aportaciones de Seguridad Social	0	0	0	0	0	0
Contribuciones de Mejoras	10,000	0	10,000	0	0	-10,000
Derechos	114,000	103,900	217,900	168,760	168,760	54,760
Productos	3,000	0	3,000	0	0	-3,000
Apropiamientos	10,000	1,200	11,200	1,200	1,200	-8,800
Ingresos por Venta de Bienes, Prestación de Servicios y Otros Ingresos	0	0	0	0	0	0
Participaciones, Aportaciones, Convenios, Incentivos Derivados de la Colaboración Fiscal y Fondos Distintos de Aportaciones, Transferencias, Asignaciones, Subsidios y Subvenciones, y Pensiones y Jubilaciones	17,679,121	407,630	18,086,752	15,018,647	15,018,647	-2,650,475
Ingresos Derivados de Financiamientos	0	0	0	0	0	0
Total	17,886,121	516,732	18,402,853	15,202,164	15,202,164	-2,683,958
				Ingresos excedentes*		

Estado Analítico de Ingresos Por Fuente de Financiamiento	Estimado	Ampliaciones y Reducciones	Ingreso Modificado	Devenido	Recaudado	Diferencia
	(1)	(2)	(3=1+2)	(4)	(5)	(6=5-1)
Ingresos del Poder Ejecutivo Federal y de los Municipios						
Impuestos:						
Cuotas y Aportaciones de Seguridad Social	50,000	3,802	53,802	13,557	13,557	-36,443
Contribuciones de Mejoras	10,000	0	10,000	0	0	-10,000
Derechos	114,000	103,900	217,900	168,760	168,760	54,760
Productos	3,000	0	3,000	0	0	-3,000
Apropiamientos	10,000	1,200	11,200	1,200	1,200	-8,800
Ingresos por Venta de Bienes, Prestación de Servicios y Otros Ingresos	17,679,121	407,630	18,086,752	15,018,647	15,018,647	-2,650,475
Transferencias, Asignaciones, Subsidios y Subvenciones, y Pensiones y Jubilaciones	0	0	0	0	0	0
Ingresos de los Entes Públicos de los Poderes Legislativo y Judicial, de los Organos Autónomos y del Sector Parastatal o Paramunicipal, así como de las Empresas Productivas del Estado						
Cuotas y Aportaciones de Seguridad Social	0	0	0	0	0	0
Productos	0	0	0	0	0	0
Ingresos por Venta de Bienes, Prestación de Servicios y Otros Ingresos	0	0	0	0	0	0
Transferencias, Asignaciones, Subsidios y Subvenciones, y Pensiones y Jubilaciones	0	0	0	0	0	0
Ingresos derivados de financiamiento						
Ingresos Derivados de Financiamientos	0	0	0	0	0	0
Total	17,886,121	516,732	18,402,853	15,202,164	15,202,164	-2,683,958
				Ingresos excedentes		



H. AYUNTAMIENTO
 PRESIDENTE MUNICIPAL
 2018-2021
 QUINTANA ROO
 YUCATÁN



H. AYUNTAMIENTO
 SECRETARÍA MUNICIPAL
 2018-2021
 QUINTANA ROO
 YUCATÁN



H. AYUNTAMIENTO
 SINDICO MUNICIPAL
 2018-2021
 QUINTANA ROO
 YUCATÁN

[Signature]
 C. SONIA EUFEMIA PECH GONGORA
 C. SINDICO MUNICIPAL
Miriam Mariela Poot Chan
 C. MIRIAM MARIELA POOT CHAN
 TESORERO MUNICIPAL



H. AYUNTAMIENTO
 Tesorería Municipal
 2018-2021
 Quintana Roo,
 Yucatán

000016

Cuenta Pública 2020
MUNICIPIO DE QUINTANA ROO
 Estado Analítico de Ejercicio del Presupuesto de Egresos
 Clasificación Administrativa
 Del 1 de Enero al 31 de Diciembre de 2020

Concepto	Egresos			Subejercicio	
	Aprobado 1	Ampliaciones/ (Reducciones) 2	Modificado 3 = (1 + 2)		Devergado 4
Municipio	\$17,866,121	\$0	\$17,866,121	\$15,164,743	\$15,164,743
Cabildo	\$648,296	-\$30,000	\$618,296	\$606,503	\$606,503
Presidencia	\$4,185,645	\$1,014,805	\$5,200,450	\$5,145,068	\$5,145,068
Seguridad Pública y Tránsito	\$1,425,837	\$116,220	\$1,542,057	\$1,522,668	\$1,522,668
Finanzas y Tesorería	\$3,389,364	-\$668,997	\$2,720,367	\$2,717,658	\$2,717,658
Obras Públicas, Desarrollo Urbano y Servicios Públicos	\$7,430,950	-\$362,795	\$7,068,155	\$4,485,506	\$4,485,506
Protección Civil	\$86,293	-\$5,338	\$80,955	\$79,411	\$79,411
Educación, Cultura y Deporte	\$75,794	-\$40,762	\$35,032	\$34,364	\$34,364
Salud y Bienestar Social	\$271,650	-\$2,120	\$269,530	\$264,389	\$264,389
Jurídico	\$83,745	-\$5,000	\$78,745	\$77,243	\$77,243
DIF Municipal	\$228,069	-\$16,012	\$212,057	\$192,228	\$192,228
Acceso a la Información	\$40,478	\$0	\$40,478	\$39,706	\$39,706
Total del Gasto	\$17,866,121	\$0	\$17,866,121	\$15,164,743	\$15,164,743



**H. AYUNTAMIENTO
 PRESIDENTE
 MUNICIPAL
 2018-2021
 QUINTANA ROO
 YUCATÁN**



**H. AYUNTAMIENTO
 SECRETARÍA
 MUNICIPAL
 2018-2021
 QUINTANA ROO
 YUCATÁN**

C. JAIBO RODOLFO COLLI ABAN
 PRESIDENTE MUNICIPAL

C. JOSE CONCEPCION ESTRELLA UC
 SECRETARIO MUNICIPAL



**H. AYUNTAMIENTO
 SINDACO
 MUNICIPAL
 2018-2021
 QUINTANA ROO
 YUCATÁN**

C. SONIA EUFEMIA PECH GONGORA
 C. SINDICO MUNICIPAL



**H. AYUNTAMIENTO
 TESORERÍA
 MUNICIPAL
 2018-2021
 QUINTANA ROO,
 YUCATÁN**

Miriam Mariela Poot Chan
 C. MIRIAM MARIELA POOT CHAN
 TESORERO MUNICIPAL

000015

Cuenta Pública 2020
MUNICIPIO DE QUINTANA ROO
Estado Analítico del Ejercicio del Presupuesto de Egresos
Clasificación Económica (por Tipo de Gasto)
Del 1 de Enero al 31 de Diciembre de 2020

Concepto	Egresos		Ampliaciones/ (Reducciones)	Devengado	Pagado	Subejercicio
	Aprobado	Modificado				
	1	3 = (1 + 2)	2	4	5	6 = (3 - 4)
Gasto Corriente	10,806,256	11,277,874	471,619	11,155,942	11,155,942	121,933
Gasto de Capital	6,909,866	6,567,953	-341,912	3,988,508	3,988,508	2,579,445
Amortización de la Deuda y Disminución de Pasivos	150,000	20,294	-129,706	20,294	20,294	0
Pensiones y Jubilaciones	0	0	0	0	0	0
Participaciones	0	0	0	0	0	0
Total del Gasto	17,866,121	17,866,121	-0	15,164,743	15,164,743	2,701,378



H. AYUNTAMIENTO
PRESIDENTE
MUNICIPAL
2019-2021
QUINTANA ROO
YUCATÁN

[Signature]

C. JAIRO RODOLFO COLLI ABAN
PRESIDENTE MUNICIPAL

[Signature]

C. JOSE CONCEPCION ESTRELLA UC
SECRETARIO MUNICIPAL



H. AYUNTAMIENTO
SINDICO
MUNICIPAL
2019-2021
QUINTANA ROO
YUCATÁN

[Signature]

C. SONIA EUFEMIA PECH GONGORA
C. SINDICO MUNICIPAL

Mirian Mariela
Poot Chan



H. AYUNTAMIENTO
SECRETARIA
MUNICIPAL
2019-2021
QUINTANA ROO
YUCATÁN



H. Ayuntamiento
Tesorería
Municipal
2019-2021
Quintana Roo,
Yucatán

000014

Cuenta Pública 2020
MUNICIPIO DE QUINTANA ROO
 Estado Analítico del Ejercicio del Presupuesto de Egresos
 Clasificación por Objeto del Gasto (Capítulo y Concepto)
 Del 1 de Enero al 31 de Diciembre de 2020

Concepto	Aprobado		Aplicaciones/ (Reducciones)		Egresos Modificado		Devolución		Pagado		Subejercicio	
	1	2	3 = (1 + 2)	4	5	6 = (3 - 4)	7	8	9	10	11	12
Servicios Personales	3,872,826	175,164	3,847,990									
Remuneraciones al Personal de Carácter Permanente	2,469,913	81,000	2,550,913									
Remuneraciones al Personal de Carácter Transitorio	1,100,000	89,040	1,189,040									
Remuneraciones Adicionales y Especiales	102,913	5,124	108,037									
Seguridad Social	0	0	0									
Otras Prestaciones Sociales y Económicas	0	0	0									
Previsiones	0	0	0									
Pago de Estímulos a Servidores Públicos	0	0	0									
Materiales y Suministros	1,771,632	-357,738	1,413,894									
Materiales de Administración, Emisión de Documentos y Artículos Oficiales	349,770	183,338	533,108									
Alimentos y Utensilios	46,262	-46,262	0									
Materiales Primas y Materiales de Producción y Comercialización	58,000	-35,295	22,705									
Materiales y Artículos de Construcción y de Reparación	121,000	25,989	146,989									
Productos Químicos, Farmacéuticos y de Laboratorio	6,500	-6,500	0									
Combustibles, Lubricantes y Aditivos	948,000	-365,286	582,714									
Vestuario, Blancos, Prendas de Protección y Artículos Deportivos	197,200	-126,590	70,610									
Materiales y Suministros Para Seguridad	10,000	-10,000	0									
Herramientas, Refacciones y Accesorios Menores	34,900	22,989	57,789									
Servicios Generales	2,571,798	-461,786	1,910,031									
Servicios Básicos	650,000	-74,332	575,668									
Servicios de Arrendamiento	42,000	-42,000	0									
Servicios Profesionales, Científicos, Técnicos y Otros Servicios	630,000	-212,400	417,600									
Servicios Financieros, Bancarios y Comerciales	7,000	-2,309	4,691									
Servicios de Instalación, Reparación, Mantenimiento y Conservación	339,200	-95,301	243,899									
Servicios de Comunicación Social y Publicidad	17,000	41,763	58,763									
Servicios de Traslado y Viáticos	88,000	-88,000	0									
Servicios Oficiales	703,443	-368,523	344,919									
Otros Servicios Generales	95,155	169,336	264,491									
Transferencias, Asignaciones, Subsidios y Otras Ayudas	2,790,000	1,315,959	4,105,959									
Transferencias Internas y Asignaciones al Sector Público	0	0	0									
Transferencias al Resto del Sector Público	0	0	0									
Subsidios y Subvenciones	0	0	0									
Ayudas Sociales	2,770,000	1,311,117	4,081,117									
Pensiones y Jubilaciones	0	0	0									
Transferencias a Fideicomisos, Mandatos y Otros Análogos	0	0	0									
Transferencias a la Seguridad Social	0	0	0									
Donativos	20,000	4,842	24,842									
Transferencias al Exterior	0	0	0									
Bienes Muebles, Inmuebles e Intangibles	154,990	-76,370	78,620									
Mobiliario y Equipo de Administración	70,000	-13,600	56,400									
Mobiliario y Equipo Educativo y Recreativo	44,800	-44,800	0									
Equipo e Instrumental Médico y de Laboratorio	0	0	0									
Vehículos y Equipo de Transporte	0	0	0									
Equipo de Defensa y Seguridad	0	0	0									
Maquinaria, Otros Equipos y Herramientas	0	0	0									
Activos Biológicos	0	0	0									
Bienes Inmuebles	0	0	0									
Activos Intangibles	40,000	-17,970	22,030									
Inversión Pública	6,755,066	-265,543	6,489,523									
Obra Pública en Bienes de Dominio Público	6,610,080	-265,543	6,344,537									
Obra Pública en Bienes Propios	144,986	0	144,986									
TOTAL	111,034	0	111,034									

000013

Cuenta Pública 2020
MUNICIPIO DE QUINTANA ROO
 Estado Analítico del Ejercicio del Presupuesto de Egresos
 Clasificación por Objeto del Gasto (Capítulo y Concepto)
 Del 1 de Enero al 31 de Diciembre de 2020

Concepto	Egresos		Subejercicio
	Aprobado 1	Modificado 3 = (1 + 2)	
Proyectos Productivos y Acciones de Fomento	0	0	0
Inversiones Financieras y Otras Provisiones	0	0	0
Inversiones Para el Fomento de Actividades Productivas	0	0	0
Acciones y Participaciones de Capital	0	0	0
Compra de Títulos y Valores	0	0	0
Concesión de Préstamos	0	0	0
Inversiones en Fideicomisos, Mandatos y Otros Analógicos	0	0	0
Otras Inversiones Financieras	0	0	0
Provisiones para Contingencias y Otras Erogaciones Especiales	0	0	0
Participaciones y Aportaciones	0	0	0
Participaciones	0	0	0
Aportaciones	0	0	0
Comentarios	0	0	0
Deuda Pública	150,000	20,284	20,284
Amortización de la Deuda Pública	0	0	0
Intereses de la Deuda Pública	0	0	0
Comisiones de la Deuda Pública	0	0	0
Gastos de la Deuda Pública	0	0	0
Costo por Coberturas	0	0	0
Apoyos Financieros	0	0	0
Adeudos de Ejercicios Fiscales Anteriores (Adejas)	150,000	20,284	20,284
Total del Gasto	17,866,121	17,866,121	2,701,378

ESTADOS UNIDOS MEXICANOS

C. JAIRO EDOLFO COLLI ABAN
PRESIDENTE MUNICIPAL

C. SONIA EUFEMIA PECH GONGORA
C. SINDICO MUNICIPAL

C. JOSE CONCEPCION ESTRELLA UC
SECRETARIO MUNICIPAL

ESTADOS UNIDOS MEXICANOS

MIRIAM MARIELA POOT CHAN
TESORERO MUNICIPAL

ESTADOS UNIDOS MEXICANOS

C. JOSE CONCEPCION ESTRELLA UC
SECRETARIO MUNICIPAL

ESTADOS UNIDOS MEXICANOS

C. MIRIAM MARIELA POOT CHAN
TESORERO MUNICIPAL

ESTADOS UNIDOS MEXICANOS

H. Ayuntamiento
Tesorería
Municipal
2018-2021
Quintana Roo,
Yucatán

ESTADOS UNIDOS MEXICANOS

M. AYUNTAMIENTO
SINDICO
MUNICIPAL
2018-2021
QUINTANA ROO
YUCATÁN

ESTADOS UNIDOS MEXICANOS


H. AYUNTAMIENTO
SECRETARIA
MUNICIPAL
2018-2021
QUINTANA ROO
YUCATÁN

ESTADOS UNIDOS MEXICANOS


H. AYUNTAMIENTO
PRESIDENTE
MUNICIPAL
2018-2021
QUINTANA ROO
YUCATÁN

Cuenta Pública 2020
MUNICIPIO DE QUINTANA ROO
 Estado Analítico del Ejercicio del Presupuesto de Egresos
 Clasificación Funcional (Finalidad y Función)
 Del 1 de Enero al 31 de Diciembre de 2020


Concepto	Aprobado		Egresos		Pagado	Subjetivo
	1	2	3 = 1 + 2	4		
Gobierno	11,119,036	265,543	11,375,599	11,254,536	11,254,536	121,083
Legislación						0
Justicia						0
Coordinación de la Política de Gobierno						0
Relaciones Exteriores						0
Asuntos Financieros y Hacendarios	10,400,763	265,543	10,666,306	10,560,142	10,560,142	106,164
Seguridad Nacional						0
Asuntos de Orden Público y de Seguridad Interior	705,293	0	705,293	694,394	694,394	14,899
Otros Servicios Generales						0
Desarrollo Social	6,756,066	-265,543	6,490,523	3,910,207	3,910,207	2,580,315
Protección Ambiental						0
Vivienda y Servicios a la Comunidad	6,756,066	-265,543	6,490,523	3,910,207	3,910,207	2,580,315
Salud						0
Recreación, Cultura y Otras Manifestaciones Sociales						0
Educación						0
Protección Social						0
Otros Asuntos Sociales						0
Desarrollo Económico	0	0	0	0	0	0
Asuntos Económicos, Comerciales Laborales en General						0
Agropecuaria, Silvicultura, Pesca y Caza						0
Combustibles y Energía						0
Minería, Manufacturas y Construcción						0
Transporte						0
Comunicaciones						0
Turismo						0
Ciencia, Tecnología e Innovación						0
Otros Industrias y Otros Asuntos Económicos						0
Otros no Clasificados en Funciones Interiores	0	0	0	0	0	0
Transacciones de la Deuda Pública (Oficio Financiero de la Deuda						0
Transacciones, Participaciones y Asignaciones entre Diferentes Niveles y Órdenes de Gobierno						0
Saneamiento del Sistema Financiero						0
Adeudos de Ejercicios Fiscales Anteriores						0
Total del Gasto	17,866,121	0	17,866,121	15,164,743	15,164,743	2,701,378




H. AYUNTAMIENTO
PRESIDENTE
MUNICIPAL
2018-2021
QUINTANA ROO
YUCATÁN




C. JAIRO GODOFRO COLLI ABAN
PRESIDENTE MUNICIPAL




H. AYUNTAMIENTO
SECRETARÍA
MUNICIPAL
2018-2021
QUINTANA ROO
YUCATÁN



C. SONIA ELFEIMA PECH GONGORA
C. SINDICO MUNICIPAL
Mirian Mariela Poot Chan
C. MIRIAN MARIELA POOT CHAN
TESORERO MUNICIPAL



H. AYUNTAMIENTO
SINDICO
MUNICIPAL
2018-2021
QUINTANA ROO
YUCATÁN



H. Ayuntamiento
Tesorería
Municipal
2018-2021
Quintana Roo,
Yucatán

000011

Cuenta Pública 2020
MUNICIPIO DE QUINTANA ROO
Gasto por Categoría Programática
Del 1 de Enero al 31 de Diciembre de 2020

Concepto	1 Aprobado	2 Ampliaciones/Reducciones	3 = (1 + 2) Egresos Modificado	4 Devengido	5 Pagado	6 = (3 - 4) Subejercicio
Programa	17,866,121	0	17,866,121	15,164,743	15,164,743	2,701,378
Subsidios: Sector Social y Privado o Entidades Federativas y Municipios	2,700,000	-285,543	2,414,457	0	0	2,434,457
Sujetos a Reglas de Operación	2,700,000	-285,543	2,414,457	0	0	2,434,457
Otros Subsidios	0	0	0	0	0	0
Desempeño de las Funciones	0	0	0	0	0	0
Prestación de Servicios Públicos	0	0	0	0	0	0
Provisión de Bienes Públicos	0	0	0	0	0	0
Planeación, seguimiento y evaluación de políticas públicas	0	0	0	0	0	0
Promoción y fomento	0	0	0	0	0	0
Regulación y supervisión	0	0	0	0	0	0
Funciones de las Fuerzas Armadas (Únicamente Gobierno Federal)	0	0	0	0	0	0
Específicos	0	0	0	0	0	0
Proyectos de Inversión	0	0	0	0	0	0
Administrativos y de Apoyo	10,400,763	285,543	10,686,306	10,560,142	10,560,142	106,164
Apoyo al proceso presupuestario y para mejorar la eficiencia institucional	0	0	0	0	0	0
Apoyo a la función pública y al mejoramiento de la gestión	10,400,763	285,543	10,686,306	10,560,142	10,560,142	106,164
Operaciones ajenas	0	0	0	0	0	0
Compromisos	0	0	0	0	0	0
Obligaciones de cumplimiento de resolución jurisdiccional	0	0	0	0	0	0
Desastres Naturales	0	0	0	0	0	0
Obligaciones	0	0	0	0	0	0
Pensiones y jubilaciones	0	0	0	0	0	0
Aportaciones a la seguridad social	0	0	0	0	0	0
Aportaciones a fondos de estabilización	0	0	0	0	0	0
Aportaciones a fondos de inversión y reestructura de pensiones	0	0	0	0	0	0
Programas de Gasto Federalizado (Gobierno Federal)	4,765,359	0	4,765,359	4,604,601	4,604,601	160,757
Gasto Federalizado	4,765,359	0	4,765,359	4,604,601	4,604,601	160,757
Participaciones a entidades fedrativas y municipios	0	0	0	0	0	0
Costo financiero, deuda o apoyos a deudores y ahorradores de la banca	0	0	0	0	0	0
Adeudos a ejercicios fiscales anteriores	0	0	0	0	0	0
Total del Gasto	17,866,121	0	17,866,121	15,164,743	15,164,743	2,701,378



H. AYUNTAMIENTO
PRESIDENTE
MUNICIPAL
2018-2021
QUINTANA ROO
YUCATÁN



C. JAIRO GODOLFO COLLI ABÁN
PRESIDENTE MUNICIPAL



H. AYUNTAMIENTO
SECRETARÍA
MUNICIPAL
2018-2021
QUINTANA ROO
YUCATÁN



H. AYUNTAMIENTO
SINDICO
MUNICIPAL
2018-2021
QUINTANA ROO
YUCATÁN



C. SONIA EUFEMIA PECH GONGORA
C. SINDICO MUNICIPAL
C. MIRIAN MARIELA POOT CHAN
TESORERO MUNICIPAL



H. Ayuntamiento
Tesorería
Municipal
2018-2021
Quintana Roo,
Yucatán

000010

Cuenta Pública 2020
MUNICIPIO DE QUINTANA ROO
Endeudamiento Neto
Del 1 de Enero al 31 de Diciembre de 2020

Identificación de Crédito o Instrumento	Contratación/Colocación	Amortización	Endeudamiento Neto
	A	B	C = A - B
Creditos Bancarios			
			0
			0
			0
			0
			0
			0
			0
			0
			0
Total Créditos Bancarios	0	0	0

Otros Instrumentos de Deuda			
			0
			0
			0
			0
			0
			0
			0
			0
			0
			0
Total Otros Instrumentos de Deuda	0	0	0

TOTAL	0	0	0
--------------	----------	----------	----------

C. JAIRO RODOLFO COLLI ABAN
PRESIDENTE MUNICIPAL

C. SONIA EUFEMIA PECH GONGORA
C. SINDICO MUNICIPAL

C. JOSE CONCEPCION ESTRELLA UC
SECRETARIO MUNICIPAL

Mirian Mariela Poot Chan
C. MIRIAN MARIELA POOT CHAN
TESORERO MUNICIPAL



H. AYUNTAMIENTO
PRESIDENTE
MUNICIPAL
2018-2021
QUINTANA ROO
YUCATÁN



H. AYUNTAMIENTO
SECRETARIA
MUNICIPAL
2018-2021
QUINTANA ROO
YUCATÁN



H. Ayuntamiento
Tesoreria
Municipal
2018-2021
Quintana Roo,
Yucatán



H. AYUNTAMIENTO
SINDICO
MUNICIPAL
2018-2021
QUINTANA ROO
YUCATÁN

000009

Cuenta Pública 2020
MUNICIPIO DE QUINTANA ROO
 Intereses de la Deuda
 Del 1 de Enero al 31 de Diciembre de 2020

Identificación de Crédito o Instrumento	Devengado	Pagado
Créditos Bancarios		
Total de intereses de Créditos Bancarios	0	0

Otros Instrumentos de Deuda		
Total de intereses de Otros Instrumentos de Deuda	0	0

TOTAL	0	0
--------------	----------	----------

C. JAIRO RODOLFO COLLI ABAN
 PRESIDENTE MUNICIPAL


 H. AYUNTAMIENTO
 PRESIDENTE
 MUNICIPAL
 2018-2021
 QUINTANA ROO
 YUCATÁN

C. SONIA EUFEMIA PECH
 GONGORA

C. SINDICO MUNICIPAL
*Hirian Marrelc
 Poot Chan*


 H. AYUNTAMIENTO
 SINDICO
 MUNICIPAL
 2018-2021
 QUINTANA ROO
 YUCATÁN

C. JOSE CONCEPCION ESTRE
 SECRETARIO MUNICIPAL


 H. AYUNTAMIENTO
 SECRETARIA
 MUNICIPAL
 2018-2021
 QUINTANA ROO
 YUCATÁN

C. MIRIAN MARCELA POOT
 CHAN
 TESORERO MUNICIPAL


 H. AYUNTAMIENTO
 SINDICO
 MUNICIPAL
 2018-2021
 Quintana Roo,
 Yucatán

000008

Cuenta Pública 2020
MUNICIPIO DE QUINTANA ROO
Indicadores de Postura Fiscal
Del 1 de Enero al 31 de Diciembre de 2020

Concepto	Estimado	Devengado	Pagado
I. Ingresos Presupuestarios (I=1+2)	17,866,121	15,202,164	15,202,164
1. Ingresos del Gobierno de la Entidad Federativa ¹	17,866,121	15,202,164	15,202,164
2. Ingresos del Sector Paraestatal ¹	0	0	0
II. Egresos Presupuestarios (II=3+4)	17,716,121	15,144,450	15,144,450
3. Egresos del Gobierno de la Entidad Federativa ²	17,716,121	15,144,450	15,144,450
4. Egresos del Sector Paraestatal ²	0	0	0
III. Balance Presupuestario (Superávit o Déficit) (III = I - II)	150,000	57,714	57,714

Concepto	Estimado	Devengado	Pagado
III. Balance presupuestario (Superávit o Déficit)	150,000	57,714	57,714
IV. Intereses, Comisiones y Gastos de la Deuda	0	0	0
V. Balance Primario (Superávit o Déficit) (V= III - IV)	150,000	57,714	57,714

Concepto	Estimado	Devengado	Pagado
A. Financiamiento	0	0	0
B. Amortización de la deuda	150,000	20,294	20,294
C. Endeudamiento ó desendeudamiento (C = A - B)	-150,000	-20,294	-20,294

1. Los Ingresos que se presentan son los ingresos presupuestarios totales sin incluir los ingresos por financiamientos. Los Ingresos del Gobierno de la Entidad Federativa corresponden a los del Poder Ejecutivo, Legislativo Judicial y Autónomos
2. Los egresos que se presentan son los egresos presupuestarios totales sin incluir los egresos por amortización. Los egresos del Gobierno de la Entidad Federativa corresponden a los del Poder Ejecutivo, Legislativo, Judicial y Órganos Autónomos
3. Para Ingresos se reportan los ingresos recaudados; para egresos se reportan los egresos pagados

C. JAIRO RODOLFO COLLI ABAN
PRESIDENTE MUNICIPAL



H. AYUNTAMIENTO
PRESIDENTE
MUNICIPAL
2018-2021
QUINTANA ROO
YUCATÁN

C. SONIA EUFEMIA PECH GONGORA
C. SINDICO MUNICIPAL

Miriam Mariela
Poot Chan

C. MIRIAN MARIELA POOT CHAN
TESORERO MUNICIPAL



H. Ayuntamiento
Tesorería
Municipal
2018-2021
Quintana Roo,
Yucatán

C. JOSE CONCEPCION ESTRADA
SECRETARIO MUNICIPAL



H. AYUNTAMIENTO
SECRETARIA
MUNICIPAL
2018-2021
QUINTANA ROO
YUCATÁN



H. AYUNTAMIENTO
SINDICO
MUNICIPAL
2018-2021
QUINTANA ROO
YUCATÁN

000007

MUNICIPIO DE QUINTANA ROO, YUCATAN
CÉDULA DE PRESTACIONES Y DEDUCCIONES DEL RUBRO DE SERVICIOS PERSONALES

EJERCICIO 2020

Percepciones

Número de empleado	Nombre	Sueldo diario	Destajo	Días trabajados	Sueldo	Horas extras dobles	Horas extras triples	Vacaciones a tiempo	Vacaciones trabajadas	Prima de vacaciones a tiempo	Prima de vacaciones reportadas	Otros (desglosar)
1	Colli Aban Jairo Roxolfo	708.87		30	\$21,266.10							
2	Pech Gongora Sonia Eufemia	290.53		30	\$8,715.90							
3	Estrella Uc Jose Concepcion	205.98		30	\$6,179.40							
5	Cauich Arana Gloria Lucia	205.98		30	\$6,179.40							
6	Canche Perez Raquel	105.88		30	\$3,176.40							
7	Cime Cel Sintia Cosuelo	205.98		30	\$6,179.40							
8	Pech Cohuo Maria Ernestina	105.88		30	\$3,176.40							
9	Perez May Jose Francisco	165.95		30	\$4,978.50							
10	May Medina Angel Ricardo	150.46		30	\$4,513.80							
11	Ku Canto Fernando	150.46		30	\$4,513.80							
12	Dzul May Santos Eigenio	128.10		30	\$3,843.00							
13	Ricalde Perez Jose Audomato	128.10		30	\$3,843.00							
14	Perez May Miguel Angel	128.10		30	\$3,843.00							
15	Noh Cel Manuel De Jesus	128.10		30	\$3,843.00							
16	Poot Chan Jaime Ivan	128.10		30	\$3,843.00							
17	Canche Perez Ana Maria	91.64		30	\$2,749.20							
20	Borges Ricalde Pailo De La Cruz	165.95		30	\$4,978.50							
21	Uicab Chan Yolanda Del Rocio	91.64		30	\$2,749.20							
22	Ku Ek Luis Jorge	128.10		30	\$3,842.94							
23	Hay Uc Zacarias	128.10		30	\$3,843.00							
24	Ruiz Pool Eric Joel	205.98		30	\$6,179.40							
25	Cime May Jose Celerino	113.00		30	\$3,390.00							
27	Yam Pech Antonio De Jesus	105.88		30	\$3,176.40							
28	Medina May Manuel Ivan	105.88		30	\$3,176.40							
29	Pool Pool Martin Emilio	105.88		30	\$3,176.40							
30	Chan Kumal Jorge Abraham	105.88		30	\$3,176.40							

000008

44	Pool Kantun Buenaventura	205.98	30	\$6,179.40				
45	Castañeda Balam Santos Trinidad	128.10	30	\$3,843.00				
47	Alcocer Lopez Anyir Jose	624.09	30	\$18,722.74				
49	Uicab Perez Lourdes Guadalupe	80.95	30	\$2,428.50				
51	Perez Ku Esther Alberta	91.64	30	\$2,749.20				
52	Ricalde Ku Jose Roberto	128.10	30	\$3,843.00				
54	Colli Mukul Elias	80.95	30	\$2,428.50				
55	Pool Colli Maria Rosalva	80.95	30	\$2,428.50				
56	Tuz Ochoa Jeny Argelica	80.95	30	\$2,428.50				
59	Araujo Colli Cliver Emmanuel	80.95	30	\$2,428.50				
61	Poot Chan Mirian Mariela	370.83	30	\$11,124.90				
62	Medina Cano Naybi Yaniree	539.32	30	\$16,179.50				



C. JAIRO RODOLFO COLLI ABAN
PRESIDENTE MUNICIPAL



H. AYUNTAMIENTO
PRESIDENTE
MUNICIPAL
2018-2021
QUINTANA ROO
YUCATÁN

Mirian Mariela Poot Chan

C. MIRIAN MARIELA POOT CHAN
TESORERA MUNICIPAL



H. Ayuntamiento
Tesorería
Municipal
2018-2021
Quintana Roo,
Yucatán

000005

MUNICIPIO DE QUINTANA ROO, YUCATAN
INFORMACION DEL RUBRO DE SERVICIOS PERSONALES
AL 31 DE DICIEMBRE DE 2020

Número de empleado	Nombre	RFC	Departamento	Puesto	Fecha ingreso	Lugar de trabajo	Horario de trabajo	Funciones desempeñadas	Sueldo	Prestaciones	Deducciones	Neto
1	Colli Aban Jairo Rodolfo	COAJ840306IF4	PRESIDENCIA	PRESIDENTE	01/09/2018		9:00 am- 1:PM Y 4:00 PM A 8:00 PM		\$21,266.10		\$3,266.10	\$18,000.00
2	Pech Gongora Sonia Eufemia	PEGS205217WA	SINDICATURA	SINDICO MUNICIPAL	01/09/2018		9:00 am- 1:PM Y 4:00 PM A 8:00 PM		\$8,715.90		\$715.90	\$8,000.00
3	Estrella Uc Jose Concepcior	EEUC761208UY8	SECRETARIA MUNICIPAL	SECRETARIO MUNICIPAL	01/09/2018		9:00 am- 1:PM Y 4:00 PM A 8:00 PM		\$6,179.40		\$179.40	\$6,000.00
5	Cauch Arana Gloria Lucia	CAAG850731C55	SERVICIOS PUBLICOS	DIRECTORA DE SERVICIOS	01/09/2018		9:00 am- 1:PM Y 4:00 PM A 8:00 PM		\$6,179.40		\$179.40	\$6,000.00
6	Canche Perez Raquel	CAPR940727AG3	TRANSPARENCIA MUNICIPAL	DIRECTORA DE TRANSPARE	01/09/2018		9:00 am- 1:PM Y 4:00 PM A 8:00 PM		\$3,176.40	223.6		\$3,400.00
7	Cime Ceil Sintia Consuelo	CICS790824GV7	DIF MUNICIPAL	DIRECTORA DE DIF MUNICI	01/09/2018		9:00 am- 1:PM Y 4:00 PM A 8:00 PM		\$6,179.40		\$179.40	\$6,000.00
8	Pech Cohuo Maria Ernestira	PECE760619AV7	DIF MUNICIPAL	SECRETARIA DE DIF MUNICI	01/09/2018		9:00 am- 1:PM Y 4:00 PM A 8:00 PM		\$3,176.40	223.6		\$3,400.00
9	Perez May Jose Francisco	PEMF8301293A3	SEGURIDAD PUBLICA	DIRECTOR DE SEGURIDAD #	01/09/2018		9:00 am- 1:PM Y 4:00 PM A 8:00 PM		\$4,978.50	21.5		\$5,000.00
10	May Medina Angel Ricardo	MAMA940621DFA	SEGURIDAD PUBLICA	COMANDANTE	01/09/2018		9:00 am- 1:PM Y 4:00 PM A 8:00 PM		\$4,513.80	86.2		\$4,600.00
11	Ku Canto Fernando	KUCF850531DK1	SEGURIDAD PUBLICA	COMANDANTE	01/09/2018		9:00 am- 1:PM Y 4:00 PM A 8:00 PM		\$4,513.80	86.2		\$4,600.00
12	Dzul May Santos Eugenio	DUMS9001042KA	SEGURIDAD PUBLICA	POLICIA	01/09/2018		9:00 am- 1:PM Y 4:00 PM A 8:00 PM		\$3,843.00	157		\$4,000.00
13	Ricalde Perez Jose Audomaro	RIPAB40510BB6	SEGURIDAD PUBLICA	POLICIA	01/09/2018		9:00 am- 1:PM Y 4:00 PM A 8:00 PM		\$3,843.00	157		\$4,000.00
14	Perey Miguel Angel	PEMM870717LC7	SEGURIDAD PUBLICA	POLICIA	01/09/2018		9:00 am- 1:PM Y 4:00 PM A 8:00 PM		\$3,843.00	157		\$4,000.00

000004

15	Noh Cel Manuel De Jesus	NDCM881222LP4	SEGURIDAD PUBLICA	POLICIA		01/09/2018				9:00 am- 1:PM Y 4:00 PM A 8:00 PM	\$3,843.00	157		\$4,000.00
16	Poot Chan Jaime Ivan	POCI861120UT9	SEGURIDAD PUBLICA	POLICIA		01/09/2018				9:00 am- 1:PM Y 4:00 PM A 8:00 PM	\$3,843.00	157		\$4,000.00
17	Canche Perez Ana Maria	CAPA8101192N6	SEGURIDAD PUBLICA	POLICIA		01/09/2018				9:00 am- 1:PM Y 4:00 PM A 8:00 PM	\$2,749.20	250.8		\$3,000.00
20	Borges Ricalde Pablo De La cruz	BORP770428C27	OBRA PUBLICAS Y DESAR	DIRECTOR		01/09/2018				9:00 am- 1:PM Y 4:00 PM A 8:00 PM	\$4,978.50	21.5		\$5,000.00
21	Uicab Chan Yolanda Del Roxo	UICY801027P88	EDUCACION CULTURA Y DE	DIRECTOR		01/09/2018				9:00 am- 1:PM Y 4:00 PM A 8:00 PM	\$2,749.20	250.8		\$3,000.00
22	Ku Ek Luis Jorge	KUEI8507139F8	POLICIA	SEGURIDAD PUBLICA		01/01/2020				9:00 am- 1:PM Y 4:00 PM A 8:00 PM	\$3,842.94	157.06		\$4,000.00
23	Hay Uc Zacarias	HAUZ760609198	SEGURIDAD PUBLICA	POLICIA		01/09/2018				9:00 am- 1:PM Y 4:00 PM A 8:00 PM	\$3,843.00	157		\$4,000.00
24	Ruiz Pool Eric Joel	RUPE800713QK5	JUEZ DE PAZ	JUEZ DE PAZ		01/09/2018				9:00 am- 1:PM Y 4:00 PM A 8:00 PM	\$6,179.40	\$179.40		\$6,000.00
25	Cime May Jose Ceferino	CIMC580726A75	DESARROLLO SOCIAL	DIRECTOR		01/09/2018				9:00 am- 1:PM Y 4:00 PM A 8:00 PM	\$3,390.00	210		\$3,600.00
27	Yam Pech Antonio De Jesus	YAPA891121F94	PROTECCION CIVIL	DIRECTOR		01/09/2018				9:00 am- 1:PM Y 4:00 PM A 8:00 PM	\$3,176.40	223.6		\$3,400.00
28	Medina May Manuel Ivan	MEMM7706174M6	PROTECCION CIVIL	SECRETARIO		01/09/2018				9:00 am- 1:PM Y 4:00 PM A 8:00 PM	\$3,176.40	223.6		\$3,400.00
29	Pool Pool Martin Emilio	POPM741011GX4	PRESIDENCIA	CHOFER		01/09/2018				9:00 am- 1:PM Y 4:00 PM A 8:00 PM	\$3,176.40	223.6		\$3,400.00
30	Chan Kumal Jorge Abraham	CAKJ710128PK1	PRESIDENCIA	CHOFER		01/09/2018				9:00 am- 1:PM Y 4:00 PM A 8:00 PM	\$3,176.40	223.6		\$3,400.00
44	Pool Kantun Buenaventura	POKB3507142A9	AGUA POTABLE	DIRECTOR		01/09/2018				9:00 am- 1:PM Y 4:00 PM A 8:00 PM	\$6,179.40	\$179.40		\$6,000.00
45	Castafeda Balam Santos Trinidad	CABS560605EZ7	PRESIDENCIA	VELADOR		01/09/2018				9:00 am- 1:PM Y 4:00 PM A 8:00 PM	\$3,843.00	157		\$4,000.00
47	Alcocer Lopez Anyir Jose	AOLA9203234E8	DENTISTA	SERVICIOS MEDICOS		01/07/2020				9:00 am- 1:PM Y 4:00 PM A 8:00 PM	\$18,722.74	\$2,722.74		\$16,000.00
49	Uicab Lourdes Guadalupe	UIPL800211P52	DIF MUNICIPAL	COCINERA		16/09/2018				9:00 am- 1:PM Y 4:00 PM A 8:00 PM	\$2,428.50	271.5		\$2,700.00

000003

51	Perez Ku Esther Alberta	PEKE880701QM4	SEGURIDAD PUBLICA	POLICIA	01/10/2018	9:00 am- 1:PM Y 4:00 PM A 8:00 PM	\$2,749.20	250.8	\$3,000.00
52	Ricalde Ku Jose Roberto	RIKR980606H81	SEGURIDAD PUBLICA	POLICIA	01/10/2018	9:00 am- 1:PM Y 4:00 PM A 8:00 PM	\$3,843.00	157	\$4,000.00
54	Colli Mukuli Elias	COMES101209P4	AGUA POTABLE	MANTENIMIENTO	01/11/2018	9:00 am- 1:PM Y 4:00 PM A 8:00 PM	\$2,428.50	271.5	\$2,700.00
55	Pool Colli Maria Rosalva	POCR750709S96	DIF MUNICIPAL	COCINERA	01/11/2018	9:00 am- 1:PM Y 4:00 PM A 8:00 PM	\$2,428.50	271.5	\$2,700.00
56	Tuz Ochoa Jeny Angelica	TUOJ780829F2A	PRESIDENCIA	ENLACE CDM	01/11/2018	9:00 am- 1:PM Y 4:00 PM A 8:00 PM	\$2,428.50	271.5	\$2,700.00
59	Araujo Colli Cliver Emmanuel	AACC9612208K2	SERVICIOS MEDICOS	ASISTENTE	01/11/2018	9:00 am- 1:PM Y 4:00 PM A 8:00 PM	\$2,428.50	271.5	\$2,700.00
61	Poot Chan Mirian Mariela	POCM920411R13	TESORERIA MUNICIPAL	TESORERA	01/10/2019	9:00 am- 1:PM Y 4:00 PM A 8:00 PM	\$11,124.90		\$10,000.00
62	Medina Cano Naybi Yaniret	MECN670710MT1	PRESIDENCIA	ENLACE DEPENDENCIAS	01/12/2020	9:00 am- 1:PM Y 4:00 PM A 8:00 PM	\$16,179.50		\$14,000.00



H. AYUNTAMIENTO
PRESIDENTE
MUNICIPAL
2018-2021
QUINTANA ROO
YUCATÁN

C. Jairo Godolfo Colli Aban

C. JAIRO GODOLFO COLLI ABAN
PRESIDENTE MUNICIPAL



H. Ayuntamiento
Tesorería
Municipal
2018-2021
Quintana Roo,
Yucatán

C. Mirian Mariela Poot Chan

C. MIRIAN MARIELA POOT CHAN
TESORERA MUNICIPAL

000002

MUNICIPIO DE QUINTANA ROO

COMPROMISOS DE OBRA PUBLICA
CÉDULA DE INTEGRACION DE OBRA PUBLICA EJECUTADA Y/O PAGADA AL 31 DE DICIEMBRE DE 2020

Concepto de obra	Número de Registro o Programa	Fecha de publicación	Número de Contrato	Fecha del contrato	Proveedor o contratista	Número de folio de las finanzas		Costo Total de la Obra	Número de cheque emitido	Importe del pago estimado	Número de cheque emitido	Importe del pago estimado	Importe Total Pagado de obra
						Anticipo	Cumplimiento						
CONSTRUCCION DE TECHOS EN SERVIDOR DE EMPARTACION DE EDUCACION FISICA EN LA LOCALIDAD DE FRANCISCO JAVIERANA CON CLAVE C.C.T. 310900077 EN LA LOCALIDAD DE QUINTANA ROO, YUCATÁN.	R23		QUINTANA FISM-FRANCOS-01-2020	30/04/2020	CONSTRUCTORA Y COMERCIALIZADORA MARIANA DE CH	216,876.11	TRANSFERENCE	\$ 922,922.37	TRANSFERENCE	\$ 355,932.00	TRANSFERENCE	\$ 290,803.34	922,922.37
CONSTRUCCION DE TECHOS FRAMES EN LA LOCALIDAD DE QUINTANA ROO, YUCATÁN.	R23		MAY FISM-02-2020	03/07/2020	OCASER S.A. DE C.V.		TRANSFERENCE	863,799.00	TRANSFERENCE	345,511.63	TRANSFERENCE	299,139.72	863,799.00
MANTENIMIENTO DE ELECTRICIDAD EN LA LOCALIDAD DE QUINTANA ROO, YUCATÁN.	R23		NOV FISM-03-2020-R	14/09/2020	CONSTRUCOCEL S.A. DE C.V.		TRANSFERENCE	750,000.00	TRANSFERENCE	305,000.00	TRANSFERENCE	252,800.26	750,000.00
CONSTRUCCION DE T techos FRAMES EN LA LOCALIDAD DE QUINTANA ROO, YUCATÁN.	R23		MAY FISM-04-2020-R	09/10/2020	CONSTRUCCION ELECTRICOS FACE S. DE R.L.		TRANSFERENCE	407,000.00	TRANSFERENCE	454,949.18	TRANSFERENCE		807,066.80
CONSTRUCCION DE TECHOS FRAMES EN LA LOCALIDAD DE QUINTANA ROO, YUCATÁN.	R23		MAY FISM-05-2020-R	18/07/2020	BC Y MV / SERVIDOR MULTIPLES SA DE CV		TRANSFERENCE	348,000.00	TRANSFERENCE	348,000.00	TRANSFERENCE		348,000.00
CONSTRUCCION DE TECHOS FRAMES EN LA LOCALIDAD DE QUINTANA ROO, YUCATÁN.	R23		MAY FISM-06-2020-R	01/11/2020	LEMONS DE RL DE CV		TRANSFERENCE	518,247.23	TRANSFERENCE	362,801.05	TRANSFERENCE		518,247.23


Marian Mariela Root Chan
C. MIRIAN MARIELA ROOT CHAN
TESORERO MUNICIPAL

Jose
C. JOSE CONCEPCION ESTRELLA UC
SECRETARIO MUNICIPAL

Miriam Mariela Root Chan
C. MIRIAN MARIELA ROOT CHAN
TESORERO MUNICIPAL

Jairo
C. JAIRO JOSE LOPEZ COLLILABAN
PRESIDENTE MUNICIPAL

H. Ayuntamiento
H. AYUNTAMIENTO
PRESIDENTE MUNICIPAL
2018-2021
QUINTANA ROO
YUCATÁN



000001