

Quintana Roo, Yucatán, a 24 de Abril de 2020.

Asunto: Se entrega la Cuenta Pública Consolidada del
Ejercicio de los recursos públicos del Periodo 2019.

Auditoria Superior del Estado de Yucatán

C.P. Mario Can Marin

Auditor Superior del Estado de Yucatán

Presente.

De conformidad con lo dispuesto en el artículo 2 fracción VI del Reglamento de la Ley de Fiscalización de la Cuenta Pública del Estado de Yucatán, artículos 160, 175, 176 y 177 de la Ley de Presupuesto y Contabilidad Gubernamental del Estado de Yucatán, hago entrega de la Cuenta Pública del Municipio de QUINTANA ROO, Yucatán y correspondiente al ejercicio de los recursos públicos de 2019, la cual consta de 32 hojas foliadas con los siguientes

I.- Información Contable

1. Estado de situación financiera.
2. Estado de actividades.
3. Estado de variaciones en la Hacienda Pública o Patrimonio.
4. Estado de Cambios en la Situación Financiera
5. Estado de flujos de efectivo.
6. Informe sobre pasivos Contingentes
7. Notas a los Estados Financieros
8. Estado Analítico del activo.
9. Estado Analítico de la Deuda pública y otros pasivos

GOBIERNO DEL ESTADO
PODER LEGISLATIVO
OFICIALÍA DE PARTES

07 MAY 2020
RECIBIDO
MÉRIDA, YUCATÁN, MÉXICO
HORA: 10:50 hr
FIRMA: *awzed*

II.- Información presupuestaria

10. Estado analítico de los ingresos presupuestarios.
11. Estado del ejercicio del presupuesto de egresos.

- I. Administrativa
- II. Económica y por objeto del gasto
- III. Funcional-Programática

12. Reporte de Endeudamiento Neto
13. Reporte de Intereses de la Deuda publica
14. Indicadores de postura fiscal

III.- Gasto Por Categoría Programática

IV.- La información complementaria para generar las cuentas estatales.

15. Cedula de prestaciones y deducciones del rubro de servicios personales.
16. Informativa del rubro de servicios personales.
17. Información del Rubro de Obra Publica
18. 1 Disco magnético que contiene los documentos antes mencionados en formato del programa Excel.



C. JAIRO RODOLFO COLLI ABAN
PRESIDENTE MUNICIPAL



Mirian Mariela
Poot Chan

C. MIRIAN MARIELA POOT CHAN
TESORERO MUNICIPAL



Quintana Roo, Yucatán, a 24 de Abril de 2020.

Asunto: Se entrega la Cuenta Pública Consolidada del
Ejercicio de los recursos públicos del Periodo 2019.

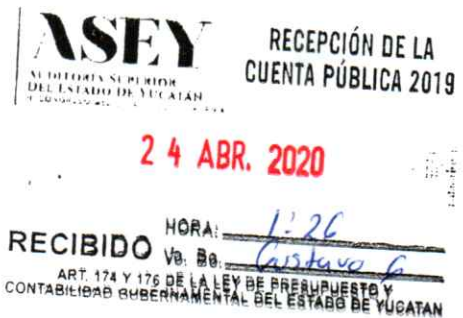
H. CONGRESO DEL ESTADO DE YUCATAN

Presente.

De conformidad con lo dispuesto en el artículo ⁴⁹ ~~2~~ fracción VI del Reglamento de la Ley de Fiscalización de la Cuenta Pública del Estado de Yucatán, artículos 160, 175, 176 y 177 de la Ley de Presupuesto y Contabilidad Gubernamental del Estado de Yucatán, hago entrega de la Cuenta Pública del Municipio de QUINTANA ROO, Yucatán y correspondiente al ejercicio de los recursos públicos de 2019, la cual consta de 32 hojas foliadas con los siguientes

I.- Información Contable

1. Estado de situación financiera.
2. Estado de actividades.
3. Estado de variaciones en la Hacienda Pública o Patrimonio.
4. Estado de Cambios en la Situación Financiera
5. Estado de flujos de efectivo.
6. Informe sobre pasivos Contingentes
7. Notas a los Estados Financieros
8. Estado Analítico del activo.
9. Estado Analítico de la Deuda pública y otros pasivos



02544

II.- Información presupuestaria

10. Estado analítico de los ingresos presupuestarios.
11. Estado del ejercicio del presupuesto de egresos.


- I. Administrativa
- II. Económica y por objeto del gasto
- III. Funcional-Programática

12. Reporte de Endeudamiento Neto
13. Reporte de Intereses de la Deuda publica
14. Indicadores de postura fiscal

III.- Gasto Por Categoría Programática

IV.- La información complementaria para generar las cuentas estatales.

15. Cedula de prestaciones y deducciones del rubro de servicios personales.
16. Informativa del rubro de servicios personales.
17. Información del Rubro de Obra Publica
18. 1 Disco magnético que contiene los documentos antes mencionados en formato del programa Excel.



C. JAIRO RODOLFO COLLI ABAN
PRESIDENTE MUNICIPAL



Mirian Mariela
Poot Chan

C. MIRIAN MARIELA POOT CHAN
TESORERO MUNICIPAL



Cuenta Pública 2019
MUNICIPIO DE QUINTANA ROO
Estado de Situación Financiera
Al 31 de Diciembre de 2019 y 2018
(Pesos)

CONCEPTO	2019	2018	CONCEPTO	2019	2018
ACTIVO			PASIVO		
Activo Circulante			Activo Circulante		
Efectivo y Equivalentes	70,454	55,684	Cuentas por Pagar a Corto Plazo	49,840	182,879
Derechos a Recibir Efectivo o Equivalentes	684,556	712,828	Documentos por Pagar a Corto Plazo	0	0
Derechos a Recibir Bienes o Servicios	0	0	Porción a Corto Plazo de la Deuda Pública a Largo Plazo	0	-444,915
Inventarios	0	0	Títulos y Valores a Corto Plazo	0	0
Atenciones	0	0	Pasivos Diferidos a Corto Plazo	0	0
Estimación por Pérdida o Deterioro de Activos Circulantes	0	0	Fondos y Bancos de Terceros en Garantía y/o Administración a Corto Plazo	0	0
Otros Activos Circulantes	0	0	Provisiones a Corto Plazo	0	0
Total de Activos Circulantes	755,010	788,513	Total de Pasivos Circulantes	49,840	-274,748
Activo No Circulante			Activo No Circulante		
Inversiones Financieras a Largo Plazo	0	0	Cuentas por Pagar a Largo Plazo	0	0
Derechos a Recibir Efectivo o Equivalentes a Largo Plazo	0	0	Documentos por Pagar a Largo Plazo	0	0
Bienes Inmuebles, Infraestructura y Construcciones en Proceso	9,156,328	5,095,196	Deuda Pública a Largo Plazo	0	0
Bienes Muebles	357,774	256,812	Pasivos Diferidos a Largo Plazo	0	-50,847
Activos Intangibles	69,731	5,941	Fondos y Bienes de Terceros en Garantía y/o en Administración a Largo Plazo	0	0
Depreciación, Deterioro y Amortización Acumulada de Bienes	0	0	Provisiones a Largo Plazo	0	0
Activos Diferidos	0	0	Total de Pasivos No Circulantes	0	-50,847
Estimación por Pérdida o Deterioro de Activos no Circulantes	0	0	Total del Pasivo	49,840	-325,595
Otros Activos no Circulantes	0	0	HACIENDA PÚBLICA/ PATRIMONIO		
Total de Activos No Circulantes	8,583,833	5,348,950	Hacienda Pública/Patrimonio Contribuido		
Total del Activo	10,338,843	6,117,462	Aportaciones	0	0
			Donaciones de Capital	0	0
			Actualización de la Hacienda Pública / Patrimonio	0	0
			Hacienda Pública/Patrimonio Generado	10,289,003	6,443,058
			Resultados del Ejercicio (Ahorro / Desahorro)	4,507,766	3,935,415
			Resultados de Ejercicios Anteriores	5,781,237	2,507,642
			Revalúos	0	0
			Reservas	0	0
			Rectificaciones de Resultados de Ejercicios Anteriores	0	0
			Exceso o Insuficiencia en la Actualización de la Hacienda Pública/Patrimonio	0	0
			Resultado por Posición Monetaria	0	0
			Resultado por Tenencia de Activos no Monetarios	0	0
			Total Hacienda Pública/ Patrimonio	10,289,003	6,443,058
			Total del Pasivo y Hacienda Públicas / Patrimonio	10,338,843	6,117,462

Bajo protesta de decir verdad declaramos que los Estados Financieros y sus Notas son razonablemente correctos y responsabilizamos de su exactitud.



**H. AYUNTAMIENTO
PRESIDENTE
MUNICIPAL
2018 - 2021
QUINTANA ROO
YUCATAN**

[Signature]
C. JAIRO JOSE COLLI ABAN
PRESIDENTE MUNICIPAL



**H. AYUNTAMIENTO
SECRETARIA
MUNICIPAL
2018 - 2021
QUINTANA ROO
YUCATAN**

[Signature]
C. JOSE CONCEPCION ESTRELLA UC
SECRETARIO MUNICIPAL



**H. AYUNTAMIENTO
SINDICO
MUNICIPAL
2018 - 2021
QUINTANA ROO
YUCATAN**

[Signature]
C. SONIA EUFEMIA FECH GONGORA
C. SINDICO MUNICIPAL



**H. AYUNTAMIENTO
TESORERIA
MUNICIPAL
2018 - 2021
QUINTANA ROO
YUCATAN**

[Signature]
Mirian Mariela Root Chan
Marian Mariela Root Chan
C. MIRIAN MARIELA ROOT CHAN
TESORERO MUNICIPAL

000032

Cuenta Pública 2018
MUNICIPIO DE QUINTANA ROO
Estado de Actividades
Del 1 de Enero al 31 de Diciembre de 2019 y 2018
(Pesos)

	2019	2018	2019	2018
INGRESOS Y OTROS BENEFICIOS				
Ingresos de la Gestión				
Ingresos	234,504	3,044	7,507,958	4,559,825
Cotas y Aportaciones de Seguridad Social	13,770	1,034	3,836,992	3,188,653
Contribuciones de Mejoras	0	0	1,411,070	1,250,667
Derechos	0	0	2,257,886	2,120,315
Productos	220,733	1,950	2,777,961	1,320,166
Aprovechamientos	1	0	0	0
Ingresos por Venta de Bienes y Prestación de Servicios	0	0	0	0
Participaciones, Aportaciones, Convenios, Incentivos Derivados de la Colaboración Fiscal, Fondos Distintos de Aportaciones, Transferencias, Asignaciones, Subsidios y Subvenciones, y Pensiones y Jubilaciones	14,569,267	12,748,114	2,770,063	1,308,998
Participaciones, Aportaciones, Convenios, Incentivos Derivados de la Colaboración Fiscal, Fondos Distintos de Transferencias, Asignaciones, Subsidios y Subvenciones, y Pensiones y Jubilaciones	0	0	0	0
Otros Ingresos y Beneficios				
Ingresos Financieros	0	0	0	0
Incremento por Variación de Inventarios	0	0	0	0
Disminución del Exceso de Estimaciones por Pérdida o Deterioro u Obsolescencia	0	0	0	0
Disminución del Exceso de Provisiones	0	0	0	0
Otros Ingresos y Beneficios Varios	0	0	0	0
Total de Ingresos y Otros Beneficios	14,803,770	12,752,158	10,086	28,752
GASTOS Y OTRAS PERDIDAS				
Gastos de Funcionamiento				
Servicios Personales				
Materiales y Suministros				
Servicios Generales				
Transferencia, Asignaciones, Subsidios y Otras Ayudas				
Transferencias Internas y Asignaciones al Sector Público				
Transferencias al Resto del Sector Público				
Subsidios y Subvenciones				
Ayudas Sociales				
Pensiones y Jubilaciones				
Transferencias a Fideicomisos, Mandatos y Contratos Análogos				
Transferencias a la Seguridad Social				
Donativos				
Transferencias al Exterior				
Participaciones y Aportaciones				
Participaciones				
Aportaciones				
Convenios				
Intereses, Comisiones y Otros Gastos de la Deuda Pública				
Comisiones de la Deuda Pública				
Gastos de la Deuda Pública				
Costo por Coberturas				
Ayudas Financieras				
Otros Gastos y Pérdidas Extraordinarias				
Estimaciones, Depreciaciones, Deterioros, Obsolescencia y Amortizaciones				
Provisiones				
Disminución de Inventarios				
Aumento por Insuficiencia de Estimaciones por Pérdida o Deterioro u Obsolescencia				
Aumento por Insuficiencia de Provisiones				
Otros Gastos				
Inversión Pública				
Inversión Pública no Capitalizable				
Total de Gastos y Otras Pérdidas			10,298,004	8,916,742
Resultado del Ejercicio (Ahorro/Desahorro)			4,507,766	3,936,416

Bajo protesta de decir verdad declaramos que los Estados Financieros y sus Notas son razonablemente correctos y responsabilidad del emisor



H. AYUNTAMIENTO
PRESIDENTE
MUNICIPAL
2018 - 2021
QUINTANA ROO
YUCATAN



H. AYUNTAMIENTO
SECRETARIA
MUNICIPAL
2018 - 2021
QUINTANA ROO
YUCATAN



H. AYUNTAMIENTO
SINDICO
MUNICIPAL
2018 - 2021
QUINTANA ROO
YUCATAN



H. AYUNTAMIENTO
TESORERIA
MUNICIPAL
2018 - 2021
QUINTANA ROO
YUCATAN

[Signature]
C. SONIA EUFEMIA PECH GONGORA
C. SINDICO MUNICIPAL

[Signature]
Mirian Morela
Poof Chan
C. MIRIAN MARIELA POOT CHAN
TESORERO MUNICIPAL

000031

Cuenta Pública 2019
MUNICIPIO DE QUINTANA ROO
 Estado de Variación en la Hacienda Pública
 Del 1 de Enero al 31 de Diciembre de 2019
 (pesos)

Concepto	Hacienda Pública/ Patrimonio Contribuido	Hacienda Pública/ Patrimonio Generado de Ejercicios Anteriores	Hacienda Pública/ Patrimonio Generado del Ejercicio	Exceso o Insuficiencia en la Actualización de la Hacienda Pública / Patrimonio	TOTAL
Rectificaciones de Resultados de Ejercicios Anteriores					
HACIENDA PÚBLICA/PATRIMONIO CONTRIBUIDO NETO 2018					
Aportaciones	0				0
Donaciones de Capital	0				0
Actualización de la Hacienda Pública/Patrimonio	0				0
HACIENDA PÚBLICA /PATRIMONIO GENERADO NETO 2018		2,507,642	3,935,415		6,443,058
Resultados del Ejercicio (Ahorro/Desahorro)					3,935,415
Resultados de Ejercicios Anteriores		2,507,642	3,935,415		2,507,642
Revalúos		0			0
Reservas		0			0
Rectificaciones de Resultados de Ejercicios Anteriores		0			0
EXCESO O INSUFICIENCIA EN LA ACTUALIZACIÓN DE LA HACIENDA PÚBLICA/ PATRIMONIO NETO 2018					0
Resultado por Posición Monetaria					0
Resultado por Tenencia de Activos no Monetarios					0
HACIENDA PÚBLICA / PATRIMONIO NETO FINAL 2018	0	2,507,642	3,935,415	0	6,443,058
CAMBIO EN LA HACIENDA PÚBLICA/PATRIMONIO CONTRIBUIDO NETO 2019					
Aportaciones	0				0
Donaciones de Capital	0				0
Actualización de la Hacienda Pública/Patrimonio	0				0
VARIACIONES DE LA HACIENDA PÚBLICA / PATRIMONIO GENERADO NETO 2019		3,273,595	572,351		3,845,946
Resultados del Ejercicio (Ahorro/Desahorro)					4,507,766
Resultados de Ejercicios Anteriores		3,273,595	572,351		3,845,946
Revalúos		0			-3,935,415
Reservas		0			0
Rectificaciones de Resultados de Ejercicios Anteriores		0			0
CAMBIO EN EL EXCESO O INSUFICIENCIA EN LA ACTUALIZACIÓN DE LA HACIENDA PÚBLICA/ PATRIMONIO NETO 2019					0
Resultado por Posición Monetaria					0
Resultado por Tenencia de Activos no Monetarios					0
HACIENDA PÚBLICA / PATRIMONIO NETO FINAL 2019	0	5,781,237	4,507,766	0	10,289,003

Bajo protesta de decir verdad declaramos que los Estados Financieros y sus Notas son razonablemente correctos y responsabilidades del emisor



H. AYUNTAMIENTO MUNICIPAL 2018 - 2021 QUINTANA ROO YUCATÁN
SECRETARÍA MUNICIPAL
 C. JOSE CONCEPCION ESTRELLA UC
 SECRETARIO MUNICIPAL

[Signature]
 C. JAIRO RODOLFO COLLI ABAN
 PRESIDENTE MUNICIPAL



H. AYUNTAMIENTO MUNICIPAL 2018 - 2021 QUINTANA ROO YUCATÁN
SINDICATO MUNICIPAL
 C. SONIA EUFEMIA PECH GONGORA
 C. SINDICO MUNICIPAL

[Signature]
 C. MIRIAM MARIELA POOT CHAN
 TESORERO MUNICIPAL



H. AYUNTAMIENTO MUNICIPAL 2018 - 2021 QUINTANA ROO YUCATÁN
TESORERÍA MUNICIPAL
 C. MIRIAM MARIELA POOT CHAN
 TESORERO MUNICIPAL

000030

Cuenta Pública 2019
 MUNICIPIO DE QUINTANA ROO
 Estado de Cambios en la Situación Financiera
 Del 1 de Enero al 31 de Diciembre de 2019
 (Pesos)

Concepto	Origen	Aplicación	Concepto	Origen	Aplicación
ACTIVO	28,272	4,249,863	PASIVO	509,474	133,040
Activo Circulante	28,272	14,770	Activo Circulante	457,827	133,040
Efectivo y Equivalentes	0	14,770	Cuentas por Pagar a Corto Plazo	0	133,040
Derechos a Recibir Efectivo o Equivalentes	28,272	0	Documentos por Pagar a Corto Plazo	0	0
Derechos a Recibir Bienes o Servicios	0	0	Porción a Corto Plazo de la Deuda Pública a Largo Plazo	0	0
Inventarios	0	0	Títulos y Valores a Corto Plazo	444,915	0
Almacenes	0	0	Pasivos Diferidos a Corto Plazo	0	0
Estimación por Pérdida o Deterioro de Activos Circulantes	0	0	Fondos y Bienes de Terceros en Garantía y/o Administración a Corto Plazo	0	0
Otros Activos Circulantes	0	0	Provisiones a Corto Plazo	0	0
	0	0	Otros Pasivos a Corto Plazo	12,712	0
Activo No Circulante	0	4,234,883	Activo No Circulante	50,847	0
Inversiones Financieras a Largo Plazo	0	0	Cuentas por Pagar a Largo Plazo	0	0
Derechos a Recibir Efectivo o Equivalentes a Largo Plazo	0	0	Documentos por Pagar a Largo Plazo	0	0
Bienes Inmuebles, Infraestructura y Construcciones en Proceso	0	4,070,131	Deuda Pública a Largo Plazo	50,847	0
Bienes Muebles	0	100,961	Pasivos Diferidos a Largo Plazo	0	0
Activos Intangibles	0	63,790	Fondos y Bienes de Terceros en Garantía y/o Administración a Largo Plazo	0	0
Depreciación, Deterioro y Amortización Acumulada de Bienes	0	0	Provisiones a Largo Plazo	0	0
Activos Diferidos	0	0			
Estimación por Pérdida o Deterioro de Activos no Circulantes	0	0			
Otros Activos no Circulantes	0	0			
	0	0	HACIENDA PÚBLICA/ PATRIMONIO	3,846,846	0
			Hacienda Pública/Patrimonio Contribuido	0	0
			Aportaciones	0	0
			Donaciones de Capital	0	0
			Actualización de la Hacienda Pública / Patrimonio	0	0
			Hacienda Pública/Patrimonio Generado	3,846,846	0
			Resultados del Ejercicio (Ahorro / Desahorro)	672,351	0
			Resultados de Ejercicios Anteriores	3,273,595	0
			Revalúos	0	0
			Reservas	0	0
			Rectificaciones de Resultados de Ejercicios Anteriores	0	0
			Exceso o Insuficiencia en la Actualización de la Hacienda Pública/Patrimonio	0	0
			Resultado por Posición Monetaria	0	0
			Resultado por Tenencia de Activos no Monetarios	0	0

Bajo protesta de decir verdad declaramos que los Estados Financieros y sus Notas son razonablemente correctos y responsabilizamos

H. AYUNTAMIENTO
 PRESIDENTE MUNICIPAL
 2018 - 2021
 QUINTANA ROO
 YUCATAN

H. AYUNTAMIENTO
 SECRETARÍA MUNICIPAL
 2018 - 2021
 QUINTANA ROO
 YUCATAN

H. AYUNTAMIENTO
 SINDICO MUNICIPAL
 2018 - 2021
 QUINTANA ROO
 YUCATAN

H. AYUNTAMIENTO
 TESORERÍA MUNICIPAL
 2018 - 2021
 QUINTANA ROO
 YUCATAN

000029

Cuenta Pública 2019
MUNICIPIO DE QUINTANA ROO
Estado de Flujos de Efectivo
Del 1 de Enero al 31 de Diciembre de 2019 y 2018
(Pesos)

Concepto	2018	2019	2018
Flujos de Efectivo de las Actividades de Operación			
Origen			
Impuestos	14,803,770	12,752,188	0
Cuotas y Aportaciones de Seguridad Social	13,770	1,094	0
Contribuciones de mejoras	0	0	0
Derechos	220,733	1,950	0
Productos	1	0	0
Aprovechamientos	0	0	0
Ingresos por Venta de Bienes y Prestación de Servicios	0	0	0
Participaciones, Aportaciones, Convenios, Incentivos Derivados de la Colaboración Fiscal y Fondos Distintos de Aportaciones	14,569,267	12,749,114	0
Transferencias, Asignaciones, Subsidios y Subvenciones, y Pensiones y Jubilaciones	0	0	0
Otros Orígenes de Operación	0	0	0
	266	0	0
Aplicación			
Servicios Personales	7,899,750	7,899,750	0
Materiales y Suministros	3,188,653	3,188,653	0
Servicios Generales	1,390,776	1,250,657	0
Transferencias Internas y Asignaciones al Sector Público	2,257,896	1,983,999	0
Transferencias al resto del Sector Público	0	0	0
Subsidios y Subvenciones	0	0	0
Ayudas Sociales	2,770,053	1,308,666	0
Pensiones y Jubilaciones	0	0	0
Transferencias a Fideicomisos, Mandatos y Contratos Análogos	0	0	0
Transferencias a la Seguridad Social	0	0	0
Donativos	7,908	11,500	0
Transferencias al Exterior	0	0	0
Participaciones	0	0	0
Aportaciones	0	0	0
Convenios	0	0	0
Otras Aplicaciones de Operación	0	0	0
Flujos Netos de Efectivo por Actividades de Operación	4,538,148	4,852,408	14,504
Flujos de Efectivo de las Actividades de Inversión			
Origen			
Bienes Inmuebles, Infraestructura y Construcciones en Proceso	0	0	0
Bienes Muebles	0	0	0
Otros Orígenes de Inversión	0	0	0
Aplicación			
Bienes Inmuebles, Infraestructura y Construcciones en Proceso	4,234,883	4,234,883	4,610,083
Bienes Muebles	4,070,131	4,580,642	4,580,642
Otras Aplicaciones de Inversión	100,961	23,500	23,500
	63,790	5,941	5,941
Flujos Netos de Efectivo por Actividades de Inversión	-4,234,883	-4,234,883	-4,610,083
Flujo de Efectivo de las Actividades de Financiamiento			
Origen			
Endeudamiento Neto	0	0	0
Interno	0	0	0
Externo	0	0	0
Otros Orígenes de Financiamiento	0	0	0
Aplicación			
Servicios de la Deuda	288,759	288,759	189,725
Interno	189,725	189,725	189,725
Externo	0	0	0
Otras Aplicaciones de Financiamiento	0	0	0
Flujos netos de Efectivo por Actividades de Financiamiento	-288,759	-288,759	-189,725
Incremento/Disminución Neta en el Efectivo y Equivalentes al Efectivo	4,852,408	4,852,408	52,600
Efectivo y Equivalentes al Efectivo al Inicio del Ejercicio			3,084
Efectivo y Equivalentes al Efectivo al final del Ejercicio			56,684

Bajo protesta de decir verdad declaramos que los Estados Financieros y sus Notas son razonablemente correctos y responsabilidad del emisor



H. AYUNTAMIENTO
PRESIDENTE MUNICIPAL
2018 - 2021
QUINTANA ROO
YUCATAN

C. JAVIER RODOLFO COLLI ABAN
PRESIDENTE MUNICIPAL

[Signature]

C. JOSE CONCEPCION ESTRELLA UC
SECRETARIO MUNICIPAL



H. AYUNTAMIENTO
SINDICO MUNICIPAL
2018 - 2021
QUINTANA ROO
YUCATAN

C. SONIA EUFEMIA PECH GONGORA
C. SINDICO MUNICIPAL

[Signature]
Marian Marrela
Pooft Chan

C. MIRIAM MARIELA POOT CHAN
TESORERO MUNICIPAL



H. AYUNTAMIENTO
TESORERIA MUNICIPAL
2018 - 2021
QUINTANA ROO
YUCATAN

000028

Cuenta Pública 2019
MUNICIPIO DE QUINTANA ROO
Informe de Pasivos Contingentes
Del 1 de Enero al 31 de Diciembre de 2019
(Pesos)

"En cumplimiento a lo dispuesto en los artículos 46, fracción I, inciso d, y 52 de la Ley General de Contabilidad Gubernamental, y de conformidad con lo establecido en el capítulo VII, numeral III, inciso g) del Manual de Contabilidad Gubernamental emitido por el CONAC, el ente público informa lo siguiente:"

Cuenta	Concepto	Importe
		\$0.00
TOTAL		\$0.00

Bajo protesta de decir verdad declaramos que los Estados Financieros y sus Notas son razonablemente correctos y responsabilidad del emisor


C. JAIRO RODOLFO COLLI ABAN
PRESIDENTE MUNICIPAL


H. AYUNTAMIENTO
PRESIDENTE
MUNICIPAL
2018 - 2021
QUINTANA ROO
YUCATAN

Mirian Mariela
Poot Chan
C. MIRIAN MARIELA POOT CHAN
TESORERO MUNICIPAL


H. AYUNTAMIENTO
TESORERIA
MUNICIPAL
2018 - 2021
QUINTANA ROO
YUCATAN

000027

MUNICIPIO DE QUINTANA ROO
NOTAS A LOS ESTADOS FINANCIEROS
AL 31 DE DICIEMBRE DE 2019

Con el propósito de dar cumplimiento a los artículos 46 y 49 de la Ley General de Contabilidad Gubernamental, los entes públicos deberán acompañar notas a los estados financieros cuyos rubros así lo requieran teniendo presente los postulados de revelación suficiente e importancia relativa con la finalidad, que la información sea de mayor utilidad para los usuarios.

A continuación se presentan los tres tipos de notas que acompañan a los estados, a saber:

- a) Notas de desglose;
- b) Notas de memoria (cuentas de orden), y
- c) Notas de gestión administrativa.

a) NOTAS DE DESGLOSE

I) NOTAS AL ESTADO DE SITUACIÓN FINANCIERA

Activo

• Efectivo y Equivalentes

1. Se informará acerca de los fondos con afectación específica, el tipo y monto de los mismos; de las inversiones financieras se revelará su tipo y monto, su clasificación en corto y largo plazo separando aquéllas que su vencimiento sea menor a 3 meses.

A continuación se relacionan las cuentas que integran el rubro de efectivo y equivalentes:

Concepto	2019	2018
Bancos/Tesorería	\$ 20,405.93	\$ 4,843.24
Inversiones Temporales (Hasta 3 meses)	\$.00	\$.00
Fondos con Afectación Específica	\$ 10.86	\$ 803.40
Suma	\$ 20,416.79	\$ 5,646.64

Bancos/Tesorería

Representa el monto de efectivo disponible propiedad de **ENTE/INSTITUTO**, en instituciones bancarias, su importe se integra por:

Banco	Importe
Banco Nacional de México S.A	\$.00
BBVA Bancomer S.A	\$.00
Banco Mercantil del Norte S.A	\$.00
Suma	\$ -

Inversiones Temporales

Representa el monto de efectivo invertido por **ENTE/INSTITUTO**, la cual se efectúa a plazos que van de inversión a la vista hasta 90 días, su importe se integra por:

Banco	Importe
	\$.00
	\$.00
	\$.00
	\$.00
	\$.00
Suma	\$ -

Fondos con Afectación Específica

Representan el monto de los fondos con afectación específica que deben financiar determinados gastos o actividades.

Banco	Importe
	\$.00
	\$.00
Suma	\$ -

• Derechos a recibir Efectivo y Equivalentes y Bienes o Servicios a Recibir

2. Por tipo de contribución se informará el monto que se encuentre pendiente de cobro y por recuperar de hasta cinco ejercicios anteriores, asimismo se deberán considerar los montos sujetos a algún tipo de juicio con una antigüedad mayor a la señalada y la factibilidad de cobro.

Concepto	2019	2018
Cuentas por Cobrar a Corto Plazo	\$.00	\$.00

000026

Deudores Diversos por Cobrar a Corto Plazo	\$ 684,555.92	\$ 712,828.36
Otros Derechos a Recibir Efectivo o Equivalentes a Corto Plazo	\$.00	\$.00
Suma	\$ 684,555.92	\$ 712,828.36

Las Cuentas por Cobrar a Corto Plazo se integran por:

Concepto	2019	2019%
		#¡DIV/0!
		#¡DIV/0!
		#¡DIV/0!
		#¡DIV/0!
Suma	\$ -	#¡DIV/0!

Deudores Diversos por Cobrar a Corto Plazo

Representa el monto de los derechos de cobro a favor del ente público por gastos por comprobar, principalmente relacionados con viáticos.

Otros Derechos a recibir Efectivo y Equivalentes a Corto Plazo

Representan los derechos de cobro originados en el desarrollo de las actividades del ente público, de los cuales se espera recibir una contraprestación representada en recursos, bienes o servicios; en un plazo menor o igual a doce meses, no incluidos en las cuentas anteriores,

- Se elaborará, de manera agrupada, los derechos a recibir efectivo y equivalentes, y bienes o servicios a recibir, (excepto cuentas por cobrar de contribuciones o fideicomisos que realicen algún proceso de transformación y/o aportaciones de capital) en una desagregación por su vencimiento en días a 90, 180, menor o igual a 365 y mayor a 365. Adicionalmente, se informará de las características cualitativas relevantes que le afecten a estas cuentas.

- Bienes Disponibles para su Transformación o Consumo (inventarios)**

- Se clasificarán como bienes disponibles para su transformación aquéllos que se encuentren dentro de la cuenta Inventarios. Esta nota aplica para aquellos entes públicos que realicen algún proceso de transformación y/o elaboración de bienes. En la nota se informará del sistema de costeo y método de valuación aplicados a los inventarios, así como la conveniencia de su aplicación dada la naturaleza de los mismos. Adicionalmente, se revelará el impacto en la información financiera por cambios en el método o sistema.
- De la cuenta Almacén se informará acerca del método de valuación, así como la conveniencia de su aplicación. Adicionalmente, se revelará el impacto en la información financiera por cambios en el método.

- Inversiones Financieras**

- De la cuenta Inversiones financieras, que considera los fideicomisos, se informará de éstos los recursos asignados por tipo y monto, y características significativas que tengan o puedan tener alguna incidencia en las mismas.
- Se informará de las inversiones financieras, los saldos de las participaciones y aportaciones de capital.

- Bienes Muebles, Inmuebles e Intangibles**

- Se informará de manera agrupada por cuenta, los rubros de Bienes Muebles e Inmuebles, el monto de la depreciación del ejercicio y la acumulada, el método de depreciación, tasas aplicadas y los criterios de aplicación de los mismos. Asimismo, se informará de las características significativas del estado en que se encuentren los activos.
- Se informará de manera agrupada por cuenta, los rubros de activos intangibles y diferidos, su monto y naturaleza, amortización del ejercicio, amortización acumulada, tasa y método aplicados.

Bienes Inmuebles, Infraestructura y Construcciones en Proceso

Se integra de la siguiente manera:

Concepto	2019	2018
Terrenos		
OTROS BIENES INMUEBLES	\$.00	\$.00
Subtotal Bienes Inmuebles, Infraestructura y Construcciones en Proceso	\$ -	\$ -

Bienes Muebles, Intangibles y Depreciaciones

Se integran de la siguiente manera:

Concepto	2019	2018
Mobiliario y Equipo de Administración		
Mobiliario y Equipo Educativo y Recreativo	\$ 193,115.56	\$ 102,036.36
VEHICULOS Y EQUIPO DE TRANSPORTE	\$ 9,882.20	\$.00
	\$ 65,000.00	\$ 65,000.00

000025

Maquinaria, Otros Equipos y Herramientas		\$ 89,775.98		\$ 89,775.98
Subtotal Bienes Muebles	\$	357,773.74	\$	256,812.34
Software		\$.00		\$.00
Licencias		\$ 69,731.00		\$ 5,941.00
Subtotal Activos Intangibles	\$	69,731.00	\$	5,941.00
Depreciación Acumulada de Bienes Muebles		\$.00		\$.00
al Depreciación, Deterioro y Amortización Acumulada de Bienes	\$	-	\$	-
Suma	\$	427,504.74	\$	262,753.34

Activo Diferido

Se integran de la siguiente manera:

Concepto	2019	2018
	\$.00	\$.00

• **Estimaciones y Deterioros**

10. Se informarán los criterios utilizados para la determinación de las estimaciones; por ejemplo: estimación de cuentas incobrables, estimación de inventarios, deterioro de activos biológicos y cualquier otra que aplique.

• **Otros Activos**

11. De las cuentas de otros activos se informará por tipo circulante o no circulante, los montos totales asociados y sus características cualitativas significativas que les impacten financieramente.

Pasivo

- Se elaborará una relación de las cuentas y documentos por pagar en una desagregación por su vencimiento en días a 90, 180, menor o igual a 365 y mayor a 365. Asimismo, se informará sobre la factibilidad del pago de dichos pasivos.
- Se informará de manera agrupada los recursos localizados en Fondos de Bienes de Terceros en Administración y/o en Garantía a corto y largo plazo, así como la naturaleza de dichos recursos y sus características cualitativas significativas que les afecten o pudieran afectarles financieramente.
- Se informará de las cuentas de los pasivos diferidos y otros, su tipo, monto y naturaleza, así como las características significativas que les impacten o pudieran impactarles financieramente.

Este género se compone de dos grupos, el Pasivo Circulante y el Pasivo No Circulante, en éstos inciden pasivos derivados de operaciones por servicios personales, cuentas por pagar por operaciones presupuestarias devengadas y contabilizadas al 30 de septiembre del ejercicio correspondiente; pasivos por obligaciones laborales, a continuación se presenta la integración del pasivo:

Concepto	2019	2018
PASIVO CIRCULANTE	\$ 49,839.54	-\$ 274,747.68
PASIVO NO CIRCULANTE	\$.00	-\$ 50,847.44
Suma de Pasivo	\$ 49,839.54	\$(325,595.12)

• **Pasivo Circulante**

Destacan entre las principales partidas del Pasivo Circulante las siguientes:

Concepto	Importe
Servicios Personales por Pagar a Corto Plazo	\$.00
Retenciones y Contribuciones por Pagar a Corto Plazo	\$ 28,790.24
Ingresos por Clasificar	\$.00
Proveedores por Pagar a Corto Plazo	\$ 21,049.30
Otras Cuentas por Pagar a Corto Plazo	\$.00
Suma PASIVO CIRCULANTE	\$ 49,839.54

Servicios Personales por Pagar a Corto Plazo

El importe de esta cuenta esta constituido principalmente por: Aportaciones de Seguridad Social (patronal), mismas que se pagan en los meses de octubre y noviembre; Prima Vacacional, cuyo importe se paga en diciembre; Aguinaldo cuyo importe se pagará en el mes de noviembre.

Retenciones por Pagar a Corto Plazo

El importe de esta cuenta esta constituido principalmente por: Retenciones de ISR por Sueldos y Salarios, Honorarios y por Arrendamiento, mismo que se pagan en el mes de octubre; retenciones derivadas de aportaciones de seguridad social (Trabajadores) mismas que se liquidan en el mes de octubre.

Ingresos por Clasificar a Corto Plazo

000024

Representa los recursos depositados de **ENTE/INSTITUTO**, pendientes de clasificar según los conceptos del Clasificador por Rubros de Ingresos.

Proveedores por Pagar a Corto Plazo

Representa los adeudos con proveedores derivados de operaciones de **ENTE/INSTITUTO**, con vencimiento menor o igual a doce meses.

• **Pasivo No Circulante**

Destacan entre las principales partidas del Pasivo No Circulante las siguientes:

Concepto	2019
Provisión para Contingencias a Largo Plazo	\$.00
Suma de Pasivos a Largo Plazo	\$ -

II) **NOTAS AL ESTADO DE ACTIVIDADES**

Ingresos de Gestión

1. De los rubros de impuestos, contribuciones de mejoras, derechos, productos, aprovechamientos, participaciones y aportaciones, y transferencias, subsidios, otras ayudas y asignaciones, se informarán los montos totales de cada clase (tercer nivel del Clasificador por Rubro de Ingresos), así como de cualquier característica significativa.
2. Se informará, de manera agrupada, el tipo, monto y naturaleza de la cuenta de otros ingresos, asimismo se informará de sus características significativas.

Concepto	Importe
Fondo de Aportaciones para el Fortalecimiento de los Municipios	\$ 672,978.40
Fondo para la Infraestructura Social Municipal	\$ 3,860,965.30
Subtotal Aportaciones	\$ 4,533,943.70
	\$.00
	\$.00
Subtotal Capacitación y Consultoría	\$ -
	\$.00
Subtotal Venta de Publicaciones	\$ -
	\$.00
Subtotal Otros	\$ -
Derivados de Productos Financieros	\$.81
Subtotal Productos Financieros	\$ 0.81
Suma	\$ 4,533,944.51

Gastos y Otras Pérdidas:

1. Explicar aquellas cuentas de gastos de funcionamiento, transferencias, subsidios y otras ayudas, participaciones y aportaciones, otros gastos y pérdidas extraordinarias, así como los ingresos y gastos extraordinarios, que en lo individual representen el 10% o más del total de los gastos.

Concepto	Importe
GASTOS DE FUNCIONAMIENTO	\$ 7,507,957.57
TRANSFERENCIAS, ASIGNACIONES, SUBSIDIOS Y OTRAS AYUDAS	\$ 2,777,960.53
PARTICIPACIONES Y APORTACIONES	\$.00
INTERESES, COMISIONES Y OTROS GASTOS DE LA DEUDA PÚBLICA	\$ 10,086.20
OTROS GASTOS Y PÉRDIDAS EXTRAORDINARIAS	\$.00
Suma de GASTOS Y OTRAS PÉRDIDAS	\$ 10,296,004.30

A su vez se presentan aquellos rubros que en forma individual representan el 8.0% o más del total de los gastos:

Concepto	Importe	%
REMUNERACIONES AL PERSONAL DE CARÁCTER PERMANENTE	\$ 2,634,399.11	26%
SERVICIOS PROFESIONALES, CIENTÍFICOS Y TÉCNICOS Y OTROS SERVICIOS	\$ 617,218.54	6%
SEGURIDAD SOCIAL	\$.00	0%

III) **NOTAS AL ESTADO DE VARIACIÓN EN LA HACIENDA PÚBLICA**

1. Se informará de manera agrupada, acerca de las modificaciones al patrimonio contribuido por tipo, naturaleza y monto.
2. Se informará de manera agrupada, acerca del monto y procedencia de los recursos que modifican al patrimonio generado.

En el periodo que se informa no hubo variaciones al Patrimonio Contribuido

En el periodo que se informa el patrimonio generado, procede de la recepción de las aportaciones ordinarias tanto por las entidades federativas y la Secretaría de

Hacienda y Crédito Público, así como por la recepción de aportaciones extraordinarias tanto de entidades federativas y municipios.

IV) NOTAS AL ESTADO DE FLUJOS DE EFECTIVO

Efectivo y equivalentes

1. El análisis de los saldos inicial y final que figuran en la última parte del Estado de Flujo de Efectivo en la cuenta de efectivo y equivalentes es como sigue:

Concepto	2019	2018
Bancos/Tesorería	20,405.93	\$ 4,843.24
Bancos/Dependencias y Otros	\$.00	\$.00
Inversiones Temporales (Hasta 3 meses)	0.00	\$.00
Fondos con Afectación Específica	10.86	\$ 803.40
Depósitos de Fondos de Terceros en Garantía	\$.00	\$.00
Total de Efectivo y Equivalentes	\$ 20,416.79	\$ 5,646.64

2. Detallar las adquisiciones de bienes muebles e inmuebles con su monto global y, en su caso, el porcentaje de estas adquisiciones que fueron realizadas mediante subsidios de capital del sector central. Adicionalmente, revelar el importe de los pagos que durante el período se hicieron por la compra de los elementos citados.

3. Conciliación de los Flujos de Efectivo Netos de las Actividades de Operación y la cuenta de Ahorro/Desahorro antes de Rubros Extraordinarios.

	2019	2018
Ahorro/Desahorro antes de rubros		
Movimientos de partidas (o rubros) que no		
Depreciación		
Amortización		
Incrementos en las provisiones		
Incremento en inversiones producido por revaluación		
Ganancia/pérdida en venta de propiedad, planta y equipo		
Incremento en cuentas por cobrar		
Partidas extraordinarias		

Las cuentas que aparecen en el cuadro anterior no son exhaustivas y tienen como finalidad ejemplificar el formato que se sugiere para elaborar la nota.

V) CONCILIACIÓN ENTRE LOS INGRESOS PRESUPUESTARIOS Y CONTABLES, ASÍ COMO ENTRE LOS EGRESOS PRESUPUESTARIOS Y LOS GASTOS CONTABLES

La conciliación se presentará atendiendo a lo dispuesto por el Acuerdo por el que se emite el formato de conciliación entre los ingresos presupuestarios y contables, así como entre los egresos presupuestarios y los gastos contables.

b) NOTAS DE MEMORIA (CUENTAS DE ORDEN)

Las cuentas de orden se utilizan para registrar movimientos de valores que no afecten o modifiquen el balance del ente contable, sin embargo, su incorporación en libros es necesaria con fines de recordatorio contable, de control y en general sobre los aspectos administrativos, o bien, para consignar sus derechos o responsabilidades contingentes que puedan, o no, presentarse en el futuro.

Las cuentas que se manejan para efectos de estas Notas son las siguientes:

Cuentas de Orden Contables y Presupuestarias:

Contables:

Valores

Emisión de obligaciones

Avales y garantías

Juicios

Contratos para Inversión Mediante Proyectos para Prestación de Servicios (PPS) y Similares

Bienes concesionados o en comodato

Concepto	Importe
VALORES	\$.00
EMISIÓN DE OBLIGACIONES	\$.00
AVALES Y GARANTÍAS	\$.00
JUICIOS	\$.00
INVERSIÓN MEDIANTE PROYECTOS PARA PRESTACIÓN DE SERVICIOS (\$.00
BIENES EN CONCESIONADOS O EN COMODATO	\$.00
	\$.00
Suma CUENTAS DE ORDEN CONTABLES	\$ -

000022

Presupuestarias:

Cuentas de ingresos

Cuentas de egresos

Se informará, de manera agrupada, en las Notas a los Estados Financieros las cuentas de orden contables y cuentas de orden presupuestario:

1. Los valores en custodia de instrumentos prestados a formadores de mercado e instrumentos de crédito recibidos en garantía de los formadores de mercado u otros.
2. Por tipo de emisión de instrumento: monto, tasa y vencimiento.
3. Los contratos firmados de construcciones por tipo de contrato.

c) NOTAS DE GESTIÓN ADMINISTRATIVA

1. Introducción

Los Estados Financieros de los entes públicos, proveen de información financiera a los principales usuarios de la misma, al Congreso y a los ciudadanos.

El objetivo del presente documento es la revelación del contexto y de los aspectos económicos-financieros más relevantes que influyeron en las decisiones del período, y que deberán ser considerados en la elaboración de los estados financieros para la mayor comprensión de los mismos y sus particularidades.

De esta manera, se informa y explica la respuesta del gobierno a las condiciones relacionadas con la información financiera de cada período de gestión; además, de exponer aquellas políticas que podrían afectar la toma de decisiones en períodos posteriores.

2. Panorama Económico y Financiero

Se informará sobre las principales condiciones económico- financieras bajo las cuales el ente público estuvo operando; y las cuales influyeron en la toma de decisiones de la administración; tanto a nivel local como federal.

3. Autorización e Historia

Se informará sobre:

- a) Fecha de creación del ente.
- b) Principales cambios en su estructura.

4. Organización y Objeto Social

Se informará sobre:

- a) Objeto social.
- b) Principal actividad.
- c) Ejercicio fiscal.
- d) Régimen jurídico.
- e) Consideraciones fiscales del ente: revelar el tipo de contribuciones que esté obligado a pagar o retener.
- f) Estructura organizacional básica.
- g) Fideicomisos, mandatos y análogos de los cuales es fideicomitente o fideicomisario.

5. Bases de Preparación de los Estados Financieros

Se informará sobre:

- a) Si se ha observado la normatividad emitida por el CONAC y las disposiciones legales aplicables.
- b) La normatividad aplicada para el reconocimiento, valuación y revelación de los diferentes rubros de la información financiera, así como las bases de medición utilizadas para la elaboración de los estados financieros; por ejemplo: costo histórico, valor de realización, valor razonable, valor de recuperación o cualquier otro método empleado y los criterios de aplicación de los mismos.
- c) Postulados básicos.
- d) Normatividad supletoria. En caso de emplear varios grupos de normatividades (normatividades supletorias), deberá realizar la justificación razonable correspondiente, su alineación con los PBCG y a las características cualitativas asociadas descritas en el MCGG (documentos publicados en el Diario Oficial de la Federación, agosto 2009).
- e) Para las entidades que por primera vez estén implementando la base devengado de acuerdo a la Ley de Contabilidad, deberán:
 - Revelar las nuevas políticas de reconocimiento;
 - Su plan de implementación;
 - Revelar los cambios en las políticas, la clasificación y medición de las mismas, así como su impacto en la información financiera, y
 - Presentar los últimos estados financieros con la normatividad anteriormente utilizada con las nuevas políticas para fines de comparación en la transición a la base devengado.

6. Políticas de Contabilidad Significativas

Se informará sobre:

- a) Actualización: se informará del método utilizado para la actualización del valor de los activos, pasivos y Hacienda Pública/Patrimonio y las razones de dicha elección. Así como informar de la desconexión o reconexión inflacionaria.
- b) Informar sobre la realización de operaciones en el extranjero y de sus efectos en la información financiera gubernamental.
- c) Método de valuación de la inversión en acciones de Compañías subsidiarias no consolidadas y asociadas.
- d) Sistema y método de valuación de inventarios y costo de lo vendido.

000021

- e) *Beneficios a empleados: revelar el cálculo de la reserva actuarial, valor presente de los ingresos esperados comparado con el valor presente de la estimación de gastos tanto de los beneficiarios actuales como futuros.*
- f) *Provisiones: objetivo de su creación, monto y plazo.*
- g) *Reservas: objetivo de su creación, monto y plazo.*
- h) *Cambios en políticas contables y corrección de errores junto con la revelación de los efectos que se tendrá en la información financiera del ente público, ya sea retrospectivos o prospectivos.*
- i) *Reclasificaciones: se deben revelar todos aquellos movimientos entre cuentas por efectos de cambios en los tipos de operaciones.*
- j) *Depuración y cancelación de saldos.*

7. Posición en Moneda Extranjera y Protección por Riesgo Cambiario

Se informará sobre:

- a) *Activos en moneda extranjera.*
- b) *Pasivos en moneda extranjera.*
- c) *Posición en moneda extranjera.*
- d) *Tipo de cambio.*
- e) *Equivalente en moneda nacional.*

Lo anterior, por cada tipo de moneda extranjera que se encuentre en los rubros de activo y pasivo.

Adicionalmente, se informará sobre los métodos de protección de riesgo por variaciones en el tipo de cambio.

8. Reporte Analítico del Activo

Debe mostrar la siguiente información:

- a) *Vida útil o porcentajes de depreciación, deterioro o amortización utilizados en los diferentes tipos de activos.*
- b) *Cambios en el porcentaje de depreciación o valor residual de los activos.*
- c) *Importe de los gastos capitalizados en el ejercicio, tanto financieros como de investigación y desarrollo.*
- d) *Riesgos por tipo de cambio o tipo de interés de las inversiones financieras.*
- e) *Valor activado en el ejercicio de los bienes construidos por la entidad.*
- f) *Otras circunstancias de carácter significativo que afecten el activo, tales como bienes en garantía, señalados en embargos, litigios, títulos de inversiones entregados en garantías, baja significativa del valor de inversiones financieras, etc.*
- g) *Desmantelamiento de Activos, procedimientos, implicaciones, efectos contables.*
- h) *Administración de activos; planeación con el objetivo de que el ente los utilice de manera más efectiva.*

Adicionalmente, se deben incluir las explicaciones de las principales variaciones en el activo, en cuadros comparativos como sigue:

- a) *Inversiones en valores.*
- b) *Patrimonio de Organismos descentralizados de Control Presupuestario Indirecto.*
- c) *Inversiones en empresas de participación mayoritaria.*
- d) *Inversiones en empresas de participación minoritaria.*
- e) *Patrimonio de organismos descentralizados de control presupuestario directo, según corresponda.*

9. Fideicomisos, Mandatos y Análogos

Se deberá informar:

- a) *Por ramo administrativo que los reporta.*
- b) *Enlistar los de mayor monto de disponibilidad, relacionando aquéllos que conforman el 80% de las disponibilidades.*

10. Reporte de la Recaudación

- a) *Análisis del comportamiento de la recaudación correspondiente al ente público o cualquier tipo de ingreso, de forma separada los ingresos locales de los federales.*
- b) *Proyección de la recaudación e ingresos en el mediano plazo.*

11. Información sobre la Deuda y el Reporte Analítico de la Deuda

- a) *Utilizar al menos los siguientes indicadores: deuda respecto al PIB y deuda respecto a la recaudación tomando, como mínimo, un período igual o menor a 5 años.*
- b) *Información de manera agrupada por tipo de valor gubernamental o instrumento financiero en la que se consideren intereses, comisiones, tasa, perfil de vencimiento y otros gastos de la deuda.*

12. Calificaciones otorgadas

Informar, tanto del ente público como cualquier transacción realizada, que haya sido sujeta a una calificación crediticia.

13. Proceso de Mejora

Se informará de:

- a) *Principales Políticas de control interno.*
- b) *Medidas de desempeño financiero, metas y alcance.*

14. Información por Segmentos

Cuando se considere necesario se podrá revelar la información financiera de manera segmentada debido a la diversidad de las actividades y operaciones que realizan los entes públicos, ya que la misma proporciona información acerca de las diferentes actividades operativas en las cuales participa, de los productos o servicios que maneja, de las diferentes áreas geográficas, de los grupos homogéneos con el objetivo de entender el desempeño del ente, evaluar mejor los riesgos y beneficios del mismo, y entenderlo como un todo y sus partes integrantes.

Consecuentemente, esta información contribuye al análisis más preciso de la situación financiera, grados y fuentes de riesgo y crecimiento potencial de negocio.

15. Eventos Posteriores al Cierre

El ente público informará el efecto en sus estados financieros de aquellos hechos ocurridos en el período posterior al que informa, que proporcionan mayor evidencia sobre eventos que le afectan económicamente y que no se conocían a la fecha de cierre.

16. Partes Relacionadas

Se debe establecer por escrito que no existen partes relacionadas que pudieran ejercer influencia significativa sobre la toma de decisiones financieras y operativas.

17. Responsabilidad Sobre la Presentación Razonable de la Información Contable

La Información Contable deberá estar firmada en cada página de la misma e incluir al final la siguiente leyenda: "Bajo protesta de decir verdad declaramos que los Estados Financieros y sus notas, son razonablemente correctos y son responsabilidad del emisor". Lo anterior, no será aplicable para la información contable consolidada.

"Bajo protesta de decir verdad declaramos que los Estados Financieros y sus notas, son razonablemente correctos y son responsabilidad del emisor".



C. JAIRO RODOLFO COLLI ABAN
PRESIDENTE MUNICIPAL



H. AYUNTAMIENTO
PRESIDENTE
MUNICIPAL
2018 - 2021
QUINTANA ROO
YUCATAN

Mirian Mariela
Poot chan

C. MIRIAN MARIELA POOT CHAN
TESORERO MUNICIPAL



H. AYUNTAMIENTO
TESORERIA
MUNICIPAL
2018 - 2021
QUINTANA ROO
YUCATAN

000019

Cuenta Pública 2019
MUNICIPIO DE QUINTANA ROO
Estado Analítico del Activo
Del 1 de Enero al 31 de Diciembre de 2019
(Pesos)

Concepto	Saldo Inicial 1	Cargos del Periodo 2	Abonos del Periodo 3	Saldo Final 4=(1+2-3)	Variación del Periodo (4-1)
ACTIVO					
Activo Circulante	768,513	30,774,041	30,787,543	755,010	-13,502
Efectivo y Equivalentes	55,684	14,839,064	14,824,294	70,454	14,770
Derechos a Recibir Efectivo o Equivalentes	712,828	14,878,930	14,907,202	684,556	-28,272
Derechos a Recibir Bienes o Servicios	0	1,056,047	1,056,047	0	0
Inventarios	0	0	0	0	0
Almacenes	0	0	0	0	0
Estimación por Pérdida o Deterioro de Activos Circulantes	0	0	0	0	0
Otros Activos Circulantes	0	0	0	0	0
Activo No Circulante	5,348,950	4,234,883	0	9,583,833	4,234,883
Inversiones Financieras a Largo Plazo	0	0	0	0	0
Derechos a Recibir Efectivo o Equivalentes a Largo Plazo	0	0	0	0	0
Bienes Inmuebles, Infraestructura y Construcciones en Proceso	5,086,196	4,070,131	0	9,156,328	4,070,131
Bienes Muebles	256,812	100,961	0	357,774	100,961
Activos Intangibles	5,941	63,790	0	69,731	63,790
Depreciación, Deterioro y Amortización Acumulada de Bienes	0	0	0	0	0
Activos Diferidos	0	0	0	0	0
Estimación por Pérdida o Deterioro de Activos no Circulantes	0	0	0	0	0
Otros Activos no Circulantes	0	0	0	0	0
TOTAL DEL ACTIVO	6,117,462	35,008,924	30,787,543	10,338,843	4,221,381

Bajo protesta de decir verdad declaramos que los Estados Financieros y sus Notas son razonablemente correctos y responsabilidad del emisor



H. AYUNTAMIENTO
PRESIDENTE
MUNICIPAL
2018 - 2021
QUINTANA ROO
YUCATAN



H. AYUNTAMIENTO
SINDICO
MUNICIPAL
2018 - 2021
QUINTANA ROO
YUCATAN

[Signature]

C. SONIA EUFEMIA PECH GONGORA
C. SINDICO MUNICIPAL

[Signature]
Marian Mariela
Poot Chan

C. MIRIAN MARIELA POOT CHAN
TESORERO MUNICIPAL



H. AYUNTAMIENTO
SECRETARIA
MUNICIPAL
2018 - 2021
QUINTANA ROO
YUCATAN

[Signature]

C. JAIRO RODRIGO COLLI ABAN
PRESIDENTE MUNICIPAL

[Signature]

C. JOSE CONCEPCION ESTRELLA UC
SECRETARIO MUNICIPAL




H. AYUNTAMIENTO
TESORERIA
MUNICIPAL
2018 - 2021
QUINTANA ROO
YUCATAN

000018


Cuenta Pública 2019
MUNICIPIO DE QUINTANA ROO
 Estado Analítico de la Deuda y Otros Pasivos
 Del 1 de Enero al 31 de Diciembre de 2019
 (Pesos)

Denominación de las Deudas	Moneda de Contratación	Institución o País Acreedor	Saldo Inicial del Periodo	Saldo Final del Periodo
DEUDA PÚBLICA				
Corto Plazo				
Deuda Interna				
Instituciones de Crédito	Peso	México	-444,915	0
Títulos y Valores	Peso	México	-444,915	0
Arrendamientos Financieros	Peso	México	0	0
Deuda Externa				
Organismos Financieros Internacionales	Peso	México	0	0
Deuda Bilateral	Peso	México	0	0
Títulos y Valores	Peso	México	0	0
Arrendamientos Financieros	Peso	México	0	0
Subtotal a Corto Plazo			-444,915	0
Largo Plazo				
Deuda Interna				
Instituciones de Crédito	Peso	México	-50,847	0
Títulos y Valores	Peso	México	-50,847	0
Arrendamientos Financieros	Peso	México	0	0
Deuda Externa				
Organismos Financieros Internacionales	Peso	México	0	0
Deuda Bilateral	Peso	México	0	0
Títulos y Valores	Peso	México	0	0
Arrendamientos Financieros	Peso	México	0	0
Subtotal a Largo Plazo			-50,847	0
Otros Pasivos				
	Peso	México	170,167	49,840
Total de Deuda y Otros Pasivos			-325,595	49,840

Bajo protesta de decir verdad declaramos que los Estados Financieros y sus Notas son razonablemente correctos y responsabilidad del emisor

 **H. AYUNTAMIENTO MUNICIPAL 2018 - 2021 QUINTANA ROO YUCATÁN**
PRESIDENTE MUNICIPAL
 C. JAIRO RODOLFO COLLI ABAN
 PRESIDENTE MUNICIPAL

 **H. AYUNTAMIENTO MUNICIPAL 2018 - 2021 QUINTANA ROO YUCATÁN**
SECRETARÍA MUNICIPAL
 C. JOSE CONCEPCION ESTRELLA UC
 SECRETARIO MUNICIPAL

 **H. AYUNTAMIENTO MUNICIPAL 2018 - 2021 QUINTANA ROO YUCATÁN**
TESORERÍA MUNICIPAL
 C. MIRIAN MARIELA POOT CHAN
 TESORERO MUNICIPAL

000017

Cuenta Pública 2018
MUNICIPIO DE QUINTANA ROO
Estado Analítico de Ingresos
Del 1 de Enero al 31 de Diciembre de 2018

Rubro de Ingresos	Estimado (1)	Ampliaciones y Reducciones (2)	Ingreso Modificado (3=1+2)	Devenido (4)	Recaudado (5)	Diferencia (6=5-1)
Impuestos	125,000	0	125,000	13,770	13,770	-111,230
Cuotas y Aportaciones de Seguridad Social	0	0	0	0	0	0
Contribuciones de Mejoras	20,000	0	20,000	0	0	-20,000
Derechos	271,000	0	271,000	220,733	220,733	-50,267
Productos	9,000	0	9,000	1	1	-8,999
Aprovechamientos	27,000	0	27,000	0	0	-27,000
Ingresos por Venta de Bienes, Prestación de Servicios y Otros Ingresos	0	0	0	0	0	0
Participaciones, Aportaciones, Convenios, Incentivos Derivados de la Colaboración Fiscal y Fondos Distintos de Aportaciones	17,211,997	0	17,211,997	14,589,287	14,589,287	-2,642,711
Transferencias, Asignaciones, Subsidios y Subvenciones, y Pensiones y Jubilaciones	0	0	0	0	0	0
Ingresos Derivados de Financiamientos	0	0	0	0	0	0
Total	17,683,997	0	17,683,997	14,893,770	14,893,770	-2,890,227
			Ingresos excedentes*			

Estado Analítico de Ingresos Por Fuentes de Financiamiento	Estimado (1)	Ampliaciones y Reducciones (2)	Ingreso Modificado (3=1+2)	Devenido (4)	Recaudado (5)	Diferencia (6=5-1)
Ingresos del Poder Ejecutivo Federal o Estatal y de los Municipios						
Impuestos	125,000	0	125,000	13,770	13,770	-111,230
Cuotas y Aportaciones de Seguridad Social	0	0	0	0	0	0
Contribuciones de Mejoras	20,000	0	20,000	0	0	-20,000
Derechos	271,000	0	271,000	220,733	220,733	-50,267
Productos	9,000	0	9,000	1	1	-8,999
Aprovechamientos	27,000	0	27,000	0	0	-27,000
Participaciones, Aportaciones, Convenios, Incentivos Derivados de la Colaboración Fiscal y Fondos Distintos de Aportaciones	17,211,997	0	17,211,997	14,589,287	14,589,287	-2,642,711
Transferencias, Asignaciones, Subsidios y Subvenciones, y Pensiones y Jubilaciones	0	0	0	0	0	0
Ingresos de los Entes Públicos de los Poderes Legislativo y Judicial, de los Organos Autónomos y del Sector Parastatal o Paramunicipal, así como de las Empresas Productivas del Estado						
Cuotas y Aportaciones de Seguridad Social	0	0	0	0	0	0
Productos	0	0	0	0	0	0
Ingresos por Venta de Bienes, Prestación de Servicios y Otros Ingresos	0	0	0	0	0	0
Transferencias, Asignaciones, Subsidios y Subvenciones, y Pensiones y Jubilaciones	0	0	0	0	0	0
Ingresos derivados de financiamientos						
Ingresos Derivados de Financiamientos	0	0	0	0	0	0
Total	17,683,997	0	17,683,997	14,893,770	14,893,770	-2,890,227
			Ingresos excedentes*			

* Los ingresos excedentes se presentan para efectos de cumplimiento de la Ley General de Contabilidad Gubernamental y el importe reflejado debe ser siempre mayor a cero



H. AYUNTAMIENTO
PRESIDENTE
MUNICIPAL
2018 - 2021
QUINTANA ROO
YUCATAN

C. JAIRO COLLI COLLI ABAN
PRESIDENTE MUNICIPAL

C. JOSE CONCEPCION ESTRELLA UC
SECRETARIO MUNICIPAL



H. AYUNTAMIENTO
SINDICO
MUNICIPAL Mirian Marcela
2018 - 2021 Post Chan
QUINTANA ROO
YUCATAN

C. SONIA EUFEMIA PECH GONGORA
C. SINDICO MUNICIPAL

C. MIRIAN MARIELA POOT CHAN
TESORERO MUNICIPAL



H. AYUNTAMIENTO
TESORERIA
MUNICIPAL
2018 - 2021
QUINTANA ROO
YUCATAN

000016

Cuenta Pública 2019
 MUNICIPIO DE QUINTANA ROO
 Estado Analítico del Ejercicio del Presupuesto de Egresos
 Clasificación Administrativa
 Del 1 de Enero al 31 de Diciembre de 2019

Concepto	Egresos				Subejercicio B = (3 - 4)
	Aprobado 1	Ampliaciones/ (Reducciones) 2	Modificado 3 = (1 + 2)	Devenido 4	
100 Municipio	\$17,683,997	\$181,683	\$17,845,680	\$14,809,560	\$14,789,268
101 Cabildo	\$722,596	\$19,315	\$742,011	\$612,171	\$612,171
102 Presidencia	\$1,915,865	\$1,341,534	\$3,257,409	\$3,246,988	\$3,246,988
103 Secretaría del Ayuntamiento	\$35,279	-\$5,672	\$29,707	\$13,356	\$13,356
106 Seguridad Pública y Tránsito	\$1,559,683	\$128,302	\$1,688,185	\$1,392,681	\$1,392,681
107 Finanzas y Tesorería	\$3,715,753	\$297,693	\$4,013,446	\$4,046,557	\$4,026,264
108 Obras Públicas, Desarrollo Urbano y Servicios Públicos	\$7,753,868	-\$1,591,867	\$6,162,101	\$4,685,290	\$4,685,290
110 Protección Civil	\$94,231	\$224	\$94,455	\$79,635	\$79,635
111 Educación, Cultura y Deporte	\$933,009	\$126	\$933,135	\$67,781	\$67,781
114 Salud y Bienestar Social	\$476,688	-\$7,724	\$468,944	\$322,838	\$322,838
117 Jurídico	\$199,606	-\$1,107	\$198,500	\$90,707	\$90,707
118 DIF Municipal	\$222,607	\$627	\$223,234	\$208,639	\$208,639
124 Acceso a la Información	\$44,332	\$112	\$44,444	\$39,817	\$39,817
Total del Gasto	\$17,683,997	\$181,683	\$17,845,680	\$14,809,560	\$14,789,268
					\$3,036,100
					\$129,540
					\$7,512
					\$16,351
					\$295,504
					-\$33,112
					\$1,476,811
					\$4,820
					\$865,354
					\$146,006
					\$107,793
					\$14,590
					\$4,627


 H. AYUNTAMIENTO
 PRESIDENTE MUNICIPAL
 2018 - 2021
 QUINTANA ROO
 YUCATAN



 C. JAIRO EDOLFO COLLI ABAN
 PRESIDENTE MUNICIPAL


 H. AYUNTAMIENTO
 SECRETARÍA MUNICIPAL
 2018 - 2021
 QUINTANA ROO
 YUCATAN


 C. JOSE CONCEPCIÓN ESTRELLA UC
 SECRETARÍA MUNICIPAL


 H. AYUNTAMIENTO
 SINDICO MUNICIPAL
 2018 - 2021
 QUINTANA ROO
 YUCATAN


 C. SONIA EUFEMIA FECH GONGORA
 C. SINDICO MUNICIPAL


 H. AYUNTAMIENTO
 TESORERÍA MUNICIPAL
 2018 - 2021
 QUINTANA ROO
 YUCATAN


 C. MIRIAM MARIELA POOT CHAN
 TESORERO MUNICIPAL


 H. AYUNTAMIENTO
 TESORERÍA MUNICIPAL
 2018 - 2021
 QUINTANA ROO
 YUCATAN

Cuenta Pública 2019
MUNICIPIO DE QUINTANA ROO
Estado Analítico del Ejercicio del Presupuesto de Egresos
Clasificación Económica (por Tipo de Gasto)
Del 1 de Enero al 31 de Diciembre de 2019

Concepto	Egresos				Pagado	Subejercicio 6 = (3 - 4)
	Aprobado 1	Ampliaciones/ (Reducciones) 2	Modificado 3 = (1 + 2)	Devengado 4		
Gasto Corriente	11,298,487	1,662,913	12,961,401	10,296,004	10,275,711	2,665,396
Gasto de Capital	6,082,968	-1,477,381	4,605,587	4,234,883	4,234,883	370,704
Amortización de la Deuda y Disminución de Pasivos	282,542	-3,869	278,673	278,673	278,673	0
Pensiones y Jubilaciones	0	0	0	0	0	0
Participaciones	0	0	0	0	0	0
Total del Gasto	17,663,997	181,663	17,845,660	14,809,560	14,789,268	3,036,100



H. AYUNTAMIENTO
PRESIDENTE MUNICIPAL
 2018 - 2021
 QUINTANA ROO
 YUCATAN

[Signature]
 C. JAIRO RODOLFO COLLI ABAN
 PRESIDENTE MUNICIPAL



H. AYUNTAMIENTO
SECRETARIA MUNICIPAL
 2018 - 2021
 QUINTANA ROO
 YUCATAN

C. JOSE CONCEPCION ESTRELLA UC
 SECRETARIO MUNICIPAL



H. AYUNTAMIENTO
SINDICO MUNICIPAL
 2018 - 2021
 QUINTANA ROO
 YUCATAN

[Signature]
 C. SONIA EUFEMIA PECH GONGORA
 C. SINDICO MUNICIPAL



H. AYUNTAMIENTO
TESORERIA MUNICIPAL
 2018 - 2021
 QUINTANA ROO
 YUCATAN

C. MIRIAN MARIELA POOT CHAN
 TESORERO MUNICIPAL

Marian Marela Poot Chan

000014

Cuenta Pública 2019
MUNICIPIO DE QUINTANA ROO
 Estado Analítico del Ejercicio del Presupuesto de Egresos
 Clasificación por Objeto del Gasto (Capítulo y Concepto)
 Del 1 de Enero al 31 de Diciembre de 2019

Concepto	Egresos			Pagado	Subejercicio	
	Aprobado	Ampliaciones/ (Reducciones)	Modificado			
	1	2	3 = (1 + 2)	4	5	6 = (3 + 4)
Servicios Personales	4,366,701	33,653	4,390,355	3,838,992	3,838,992	551,363
Remuneraciones al Personal de Carácter Permanente	3,025,847	23,202	3,049,050	2,634,369	2,634,369	414,681
Remuneraciones al Personal de Carácter Transitorio	1,207,341	0	1,207,341	1,093,595	1,093,595	113,746
Remuneraciones Adicionales y Especiales	123,513	4,451	127,964	104,997	104,997	22,967
Seguridad Social	0	0	0	0	0	0
Otras Prestaciones Sociales y Económicas	0	6,000	6,000	6,000	6,000	0
Previsiones	0	0	0	0	0	0
Pago de Esfórmos a Servidores Públicos	0	0	0	0	0	0
Materiales y Suministros	2,497,173	-95,809	2,401,364	1,411,070	1,390,776	990,295
Materiales de Administración, Emisión de Documentos y Artículos Oficiales	143,470	229,084	372,554	347,584	327,291	24,970
Alimentos y Utensilios	96,262	-82,278	13,984	13,984	13,984	0
Materias Primas y Materiales de Producción y Comercialización	0	0	0	0	0	0
Materiales y Artículos de Construcción y de Reparación	199,159	-68,016	131,141	111,141	111,141	20,000
Productos Químicos, Farmacéuticos y de Laboratorio	3,582	2,171	5,753	4,171	4,171	1,582
Combustibles, Lubricantes y Aditivos	1,878,000	-231,493	1,646,507	737,409	737,409	909,098
Vestuario, Blancos, Prendas de Protección y Artículos Deportivos	115,000	77,949	192,949	181,804	181,804	11,145
Materiales y Suministros Para Seguridad	40,000	-35,000	5,000	0	0	5,000
Herramientas, Refacciones y Accesorios Menores	21,700	11,776	33,476	14,976	14,976	18,500
Servicios Generales	3,116,155	247,108	3,363,264	2,257,896	2,257,896	1,105,367
Servicios Básicos	710,000	167	710,167	624,504	624,504	85,663
Servicios de Arrendamiento	322,000	-197,000	125,000	0	0	125,000
Servicios Profesionales, Científicos, Técnicos y Otros Servicios	330,000	372,219	702,219	617,219	617,219	85,000
Servicios Financieros, Bancarios y Comerciales	34,000	-31,276	2,724	743	743	1,981
Servicios de Instalación, Reparación, Mantenimiento y Conservación	177,000	111,433	288,433	212,418	212,418	76,015
Servicios de Comunicación Social y Publicidad	17,000	-5,360	11,640	4,640	4,640	7,000
Servicios de Traslado y Viajeros	73,000	-73,000	0	0	0	0
Servicios Oficiales	1,258,000	-33,489	1,224,511	499,823	499,823	724,708
Otros Servicios Generales	195,155	103,394	298,549	298,549	298,549	0
Transferencias, Asignaciones, Subsidios y Otras Ayudas	1,300,000	1,477,961	2,777,961	2,777,961	2,777,961	0
Transferencias Internas y Asignaciones al Sector Público	0	0	0	0	0	0
Transferencias al Resto del Sector Público	0	0	0	0	0	0
Subsidios y Subvenciones	0	0	0	0	0	0
Ayudas Sociales	1,250,000	1,520,053	2,770,053	2,770,053	2,770,053	0
Pensiones y Jubilaciones	0	0	0	0	0	0
Transferencias a Fideicomisos, Mandatos y Otros Análogos	0	0	0	0	0	0
Transferencias a la Seguridad Social	0	0	0	0	0	0
Donativos	50,000	-42,092	7,908	7,908	7,908	0
Transferencias al Exterior	0	0	0	0	0	0
Bienes Muebles, Inmuebles e Intangibles	128,220	58,452	186,672	164,751	164,751	21,921
Mobiliario y Equipo de Administración	39,800	73,200	113,000	91,079	91,079	21,921
Equipo e Instrumental Médico y de Laboratorio	44,800	-34,918	9,882	9,882	9,882	0
Vehículos y Equipo de Transporte	0	0	0	0	0	0
Equipo de Defensa y Seguridad	0	0	0	0	0	0
Maquinaria, Otros Equipos y Herramientas	0	0	0	0	0	0
Activos Biológicos	0	0	0	0	0	0
Bienes Inmuebles	16,220	-16,220	0	0	0	0
Activos Intangibles	27,400	36,390	63,790	63,790	63,790	0
Inversión Pública	5,854,748	-1,535,833	4,418,915	4,070,131	4,070,131	348,783
Obra Pública en Bienes de Dominio Público	5,854,748	-1,535,833	4,418,915	4,070,131	4,070,131	348,783
Obra Pública en Bienes Propios	0	0	0	0	0	0
Proyectos Productivos y Acciones de Fomento	0	0	0	0	0	0
Inversiones Financieras y Otras Provisiones	0	0	0	0	0	0

000013

Cuenta Pública 2019
MUNICIPIO DE QUINTANA ROO
 Estado Analítico del Ejercicio del Presupuesto de Egresos
 Clasificación por Objeto del Gasto (Capítulo y Concepto)
 Del 1 de Enero al 31 de Diciembre de 2019

Concepto	Egresos					Subejercicio 6 = (3 - 4)
	Aprobado 1	Ampliaciones/ (Reducciones) 2	Modificado 3 = (1 + 2)	Devengado 4	Pagado 5	
Inversiones Para el Fomento de Actividades Productivas	0	0	0	0	0	0
Acciones y Participaciones de Capital	0	0	0	0	0	0
Compra de Títulos y Valores	0	0	0	0	0	0
Concesión de Préstamos	0	0	0	0	0	0
Inversiones en Fideicomisos, Mandatos y Otros Avilagos	0	0	0	0	0	0
Otras Inversiones Financieras	0	0	0	0	0	0
Provisiones para Contingencias y Otras Erogaciones Especiales	0	0	0	0	0	0
Participaciones y Aportaciones	0	0	0	0	0	0
Participaciones	0	0	0	0	0	0
Aportaciones	0	0	0	0	0	0
Convenios	0	0	0	0	0	0
Deuda Pública	311,000	-3,869	307,131	288,759	288,759	18,371
Amortización de la Deuda Pública	152,542	0	152,542	152,542	152,542	0
Intereses de la Deuda Pública	28,458	0	28,458	10,086	10,086	18,371
Comisiones de la Deuda Pública	0	0	0	0	0	0
Gastos de la Deuda Pública	0	0	0	0	0	0
Costo por Coberturas	0	0	0	0	0	0
Apoyos Financieros	0	0	0	0	0	0
Adeudos de Ejercicios Fiscales Anteriores (Adejas)	130,000	-3,869	126,131	126,131	126,131	0
Total del Gasto	17,663,997	181,863	17,845,860	14,809,590	14,789,266	3,056,600



H. AYUNTAMIENTO
PRESIDENTE
 MUNICIPAL
 2018 - 2021
 QUINTANA ROO
 YUCATAN

C. JAIRY ROSALFO COLLI ABAN
 PRESIDENTE MUNICIPAL



H. AYUNTAMIENTO
SECRETARÍA
 MUNICIPAL
 2018 - 2021
 QUINTANA ROO
 YUCATAN

C. JOSE CONCEPCION ESTRELLA UC
 SECRETARIO MUNICIPAL



H. AYUNTAMIENTO
SINDICO
 MUNICIPAL
 2018 - 2021
 QUINTANA ROO
 YUCATAN

C. SONIA EUFEMIA PECH GONGORA
 C. SINDICO MUNICIPAL



H. AYUNTAMIENTO
TESORERÍA
 MUNICIPAL
 2018 - 2021
 QUINTANA ROO
 YUCATAN

C. MIRIAN MARIELA POOT CHAN
 TESORERO MUNICIPAL

Cuenta Pública 2019
MUNICIPIO DE QUINTANA ROO
 Estado Analítico del Ejercicio del Presupuesto de Egresos
 Clasificación Funcional (Finalidad y Función)
 Del 1 de Enero al 31 de Diciembre de 2019

Concepto	Egresos					Subejercicio 6=(3-4)
	Aprobado 1	Ampliaciones/ (Reducciones) 2	Modificado 3=(1+2)	Devengado 4	Pagado 5	
Gobierno	11,704,250	1,705,623	13,409,873	10,948,602	10,928,308	2,461,271
Legislación						
Justicia						
Coordinación de la Política de Gobierno						
Relaciones Exteriores						
Asuntos Financieros y Hacendarios	11,082,003	1,552,321	12,634,374	10,289,874	10,269,580	2,344,500
Seguridad Nacional						
Asuntos de Orden Público y de Seguridad Interior	622,196	153,302	775,498	658,728	658,728	116,770
Otros Servicios Generales						
Desarrollo Social	5,959,748	-1,523,960	4,435,788	3,860,958	3,860,958	574,829
Protección Ambiental						
Vivienda y Servicios a la Comunidad	5,959,748	-1,523,960	4,435,788	3,860,958	3,860,958	574,829
Salud						
Recreación, Cultura y Otras Manifestaciones Sociales						
Educación						
Protección Social						
Otros Asuntos Sociales						
Desarrollo Económico	0	0	0	0	0	0
Asuntos Económicos, Comerciales y Laborales en General						
Agropecuaria, Silvicultura, Pesca y Caza						
Combustibles y Energía						
Minería, Manufacturas y Construcción						
Transporte						
Comunicaciones						
Turismo						
Ciencia, Tecnología e Innovación						
Otros Industrias y Otros Asuntos Económicos						
Otras no Clasificadas en Funciones Anteriores	0	0	0	0	0	0
Transferencias, Participaciones y Aportaciones de la Deuda Pública / Costo Financiero de la Deuda						
Transferencias, Participaciones y Aportaciones entre Diferentes Niveles y Ordenes de Gobierno						
Saneamiento del Sistema Financiero						
Adeudos de Ejercicios Fiscales Anteriores						
Total del Gasto	17,863,997	161,663	17,845,660	14,809,560	14,789,266	3,056,100



H. AYUNTAMIENTO
PRESIDENTE
MUNICIPAL
2018 - 2021
QUINTANA ROO
YUCATAN

[Signature]
 C. JAVIER RODOLFO COLLI ABAN
 PRESIDENTE MUNICIPAL



H. AYUNTAMIENTO
SINDICO
MUNICIPAL
2018 - 2021
QUINTANA ROO
YUCATAN

[Signature]
 C. SONIA EUFEMIA PECH GONGORA
 C. SINDICO MUNICIPAL

000011



H. AYUNTAMIENTO
TESORERIA
MUNICIPAL
2018 - 2021
QUINTANA ROO
YUCATAN

[Signature]
 C. MIRIAN MARELA FOOT CHAN
 TESORERO MUNICIPAL



H. AYUNTAMIENTO
SECRETARIA
MUNICIPAL
2018 - 2021
QUINTANA ROO
YUCATAN

[Signature]
 C. JOSE CONICAN ESTRELLA UC
 SECRETARIO MUNICIPAL

Cuenta Pública 2019
MUNICIPIO DE QUINTANA ROO
Gasto por Categoría Programática
Del 1 de Enero al 31 de Diciembre de 2019

Programas	Concepto	Aprobado 1	Ampliaciones (Reducciones) 2	Egresos Modificados 3 = (1 + 2)	Devengado 4	Pagado 5	Subejercicio 6 = (3 - 4)
Subsidios Sector Social y Privado o Entidades Federativas y Municipios		17,663,997	161,663	17,845,660	14,809,660	14,789,266	3,036,100
Sujetos a Reglas de Operación		2,476,373	-1,977,590	498,783	0	0	498,783
Otros Subsidios		2,476,373	-1,977,590	498,783	0	0	498,783
Desempeño de las Funciones		0	0	0	0	0	0
Prestación de Servicios Públicos		0	0	0	0	0	0
Provisión de Bienes Públicos		0	0	0	0	0	0
Planeación, seguimiento y evaluación de políticas públicas		0	0	0	0	0	0
Promoción y fomento		0	0	0	0	0	0
Regulación y supervisión		0	0	0	0	0	0
Funciones de las Fuerzas Armadas (Únicamente Gobierno Federal)		0	0	0	0	0	0
Específicos		0	0	0	0	0	0
Proyectos de Inversión		0	0	0	0	0	0
Administrativos y de Apoyo		11,082,063	1,552,321	12,634,374	10,289,974	10,269,680	2,344,600
Apoyo al proceso presupuestario y para mejorar la eficiencia institucional		0	0	0	0	0	0
Apoyo a la función pública y al mejoramiento de la gestión		11,082,063	1,552,321	12,634,374	10,289,974	10,269,680	2,344,600
Operaciones ajenas		0	0	0	0	0	0
Compromisos		0	0	0	0	0	0
Obligaciones de cumplimiento de resolución Jurisdiccional		0	0	0	0	0	0
Desastres Naturales		0	0	0	0	0	0
Obligaciones		0	0	0	0	0	0
Pensiones y jubilaciones		0	0	0	0	0	0
Aportaciones a la seguridad social		0	0	0	0	0	0
Aportaciones a fondos de estabilización		0	0	0	0	0	0
Aportaciones a fondos de inversión y reestructura de pensiones		0	0	0	0	0	0
Programas de Gasto Federalizado (Gobierno Federal)		4,105,571	606,932	4,712,503	4,519,687	4,519,687	192,817
Gasto Federalizado		4,105,571	606,932	4,712,503	4,519,687	4,519,687	192,817
Participaciones a entidades federativas y municipios		0	0	0	0	0	0
Costo financiero, deudas o apoyos a deudores y ahorradores de la banca		0	0	0	0	0	0
Adeudos de ejercicios fiscales anteriores		0	0	0	0	0	0
Total del Gasto		17,663,997	161,663	17,845,660	14,809,660	14,789,266	3,036,100



H. AYUNTAMIENTO
PRESIDENTE
MUNICIPAL
2018 - 2021
QUINTANA ROO
YUCATAN



C. JAIRÓ RODOLFO COLLI ABÁN
PRESIDENTE MUNICIPAL



C. JOSÉ CONCEPCIÓN ESTRELLA UC
SECRETARIO MUNICIPAL



H. AYUNTAMIENTO
SINDICO
MUNICIPAL
2018 - 2021
QUINTANA ROO
YUCATAN



C. SONIA EUFEMIA PECH GONGORA
C. SINDICO MUNICIPAL

Mirian Mariela
Poch Chan



H. AYUNTAMIENTO
TESORERIA
MUNICIPAL
2018 - 2021
QUINTANA ROO
YUCATAN

C. MIRIAN MARIELA POCH CHAN
TESORERO MUNICIPAL

000010

Cuenta Pública 2019
MUNICIPIO DE QUINTANA ROO
Endeudamiento Neto
Del 1 de Enero al 31 de Diciembre de 2019

Identificación de Crédito o Instrumento	Contratación/Colocación	Amortización	Endeudamiento Neto
	A	B	C = A - B
Creditos Bancarios			
			-152,542
			0
			0
			0
			0
			0
			0
			0
			0
			0
Total Créditos Bancarios	0	152,542	-152,542
Otros Instrumentos de Deuda			
			0
			0
			0
			0
			0
			0
			0
			0
			0
Total Otros Instrumentos de Deuda	0	0	0
TOTAL	0	152,542	-152,542


H. AYUNTAMIENTO
PRESIDENTE
MUNICIPAL
2018 - 2021
QUINTANA ROO
YUCATAN


C. JAIRO RODOLFO COLLI ABAN
PRESIDENTE MUNICIPAL


H. AYUNTAMIENTO
SINDICO
MUNICIPAL
2018 - 2021
QUINTANA ROO
YUCATAN


C. SONIA EUFEMIA PECH GONGORA
C. SINDICO MUNICIPAL


C. JOSE CONCEPCION ESTRELLA UC
SECRETARIO MUNICIPAL


H. AYUNTAMIENTO
SECRETARIA
MUNICIPAL
2018 - 2021
QUINTANA ROO
YUCATAN

Mirian Mariela
Poot Chan
C. MIRIAN MARIELA POOT CHAN
TESORERO MUNICIPAL


H. AYUNTAMIENTO
TESORERIA
MUNICIPAL
2018 - 2021
QUINTANA ROO
YUCATAN

**Cuenta Pública 2019
MUNICIPIO DE QUINTANA ROO
Intereses de la Deuda
Del 1 de Enero al 31 de Diciembre de 2019**

Identificación de Crédito o Instrumento	Devengado	Pagado
Créditos Bancarios		
Intereses de la deuda interna con instituciones de crédito	10,086	10,086
Total de intereses de Créditos Bancarios	10,086	10,086
Otros Instrumentos de Deuda		
Total de intereses de Otros Instrumentos de Deuda	0	0
TOTAL	10,086	10,086


C. JAIRO RODOLFO COLLI ABAN
PRESIDENTE MUNICIPAL


C. JOSE CONCEPCION ESTRELLA UC
SECRETARIO MUNICIPAL



H. AYUNTAMIENTO
PRESIDENTE
MUNICIPAL
2018 - 2021
QUINTANA ROO
YUCATAN



H. AYUNTAMIENTO
SECRETARIA
MUNICIPAL
2018 - 2021
QUINTANA ROO
YUCATAN


H. AYUNTAMIENTO
SINDICO
MUNICIPAL
2018 - 2021
QUINTANA ROO
YUCATAN


C. SONIA EUFEMIA PECH GONGORA
C. SINDICO MUNICIPAL


Mirian Mariela
Poot Chan

C. MIRIAN MARIELA POOT CHAN
TESORERO MUNICIPAL


H. AYUNTAMIENTO
TESORERIA
MUNICIPAL
2018 - 2021
QUINTANA ROO
YUCATAN

000008

Cuenta Pública 2019
MUNICIPIO DE QUINTANA ROO
Indicadores de Postura Fiscal
Del 1 de Enero al 31 de Diciembre de 2019

Concepto	Estimado	Devengado	Pagado ³
I. Ingresos Presupuestarios (I=1+2)			
1. Ingresos del Gobierno de la Entidad Federativa ¹	17,663,997	14,803,770	14,803,770
2. Ingresos del Sector Paraestatal ¹	0	0	0
II. Egresos Presupuestarios (II=3+4)			
3. Egresos del Gobierno de la Entidad Federativa ²	17,352,997	14,520,801	14,500,507
4. Egresos del Sector Paraestatal ²	0	0	0
III. Balance Presupuestario (Superávit o Déficit) (III = I - II)	311,000	282,969	303,263

Concepto	Estimado	Devengado	Pagado ³
III. Balance presupuestario (Superávit o Déficit)	311,000	282,969	303,263
IV. Intereses, Comisiones y Gastos de la Deuda	28,458	10,086	10,086
V. Balance Primario (Superávit o Déficit) (V= III - IV)	282,542	272,883	293,177

Concepto	Estimado	Devengado	Pagado ³
A. Financiamiento	0	0	0
B. Amortización de la deuda	282,542	278,673	278,673
C. Endeudamiento ó desendeudamiento (C = A - B)	-282,542	-278,673	-278,673

1. Los Ingresos que se presentan son los ingresos presupuestarios totales sin incluir los ingresos por financiamientos. Los Ingresos del Gobierno de la Entidad Federativa corresponden a los del Poder Ejecutivo, Legislativo Judicial y Autónomos

2. Los egresos que se presentan son los egresos presupuestarios totales sin incluir los egresos por amortización. Los egresos del Gobierno de la Entidad Federativa corresponden a los del Poder Ejecutivo, Legislativo, Judicial y Órganos Autónomos

3. Para Ingresos se reportan los ingresos recaudados; para egresos se reportan los egresos pagados



H. AYUNTAMIENTO
PRESIDENTE
MUNICIPAL
2018 - 2021
QUINTANA ROO
YUCATAN

C. JAIRO RODOLFO COLLI ABAN
PRESIDENTE MUNICIPAL

C. JOSE CONCEPCION ESTRELLA UC
SECRETARIO MUNICIPAL



H. AYUNTAMIENTO
SECRETARIA
MUNICIPAL
2018 - 2021
QUINTANA ROO
YUCATAN

[Signature]

C. SONIA EUFEMIA PECH GONGORA

C. SINDICO MUNICIPAL
Mirian Mariela
Poot Chan

C. MIRIAN MARIELA POOT CHAN
TESORERO MUNICIPAL



H. AYUNTAMIENTO
SINDICO
MUNICIPAL
2018 - 2021
QUINTANA ROO
YUCATAN



H. AYUNTAMIENTO
TESORERIA
MUNICIPAL
2018 - 2021
QUINTANA ROO
YUCATAN

000007

MUNICIPIO DE QUINTANA ROO, YUCATAN
CÉDULA DE PRESTACIONES Y DEDUCCIONES DEL RUBRO DE SERVICIOS PERSONALES

EJERCICIO 2019

Percepciones

Número de empleado	Nombre	Sueldo diario	Destajo	Días trabajados	Sueldo	Horas extras dobles	Horas extras triples	Vacaciones a tiempo	Vacaciones trabajadas	Prima de vacaciones reportadas	Otros (desglosar)
1	Colli Aban Jairo Rodolfo	708.87		30	\$21,266.10						
2	Pech Gongora Sonia Eufemia	290.53		30	\$8,715.90						
3	Estrella Uc Jose Concepcion	205.98		30	\$6,179.40						
5	Cauich Arana Gloria Lucia	205.98		30	\$6,179.40						
6	Canche Perez Raquel	105.88		30	\$3,176.40						
7	Cime Cel Sintia Consuelo	205.98		30	\$6,179.40						
8	Pech Cohuo Maria Ernestina	105.88		30	\$3,176.40						
9	Perez May Jose Francisco	165.95		30	\$4,978.50						
10	May Medina Angel Ricardo	150.46		30	\$4,513.80						
11	Ku Canto Fernando	150.46		30	\$4,513.80						
12	Dzul May Santos Eugenio	128.10		30	\$3,843.00						
13	Ricalde Perez Jose Audomaro	128.10		30	\$3,843.00						
14	Perez May Miguel Angel	128.10		30	\$3,843.00						
15	Noh Cel Manuel De Jesus	128.10		30	\$3,843.00						
16	Poot Chan Jaime Ivan	128.10		30	\$3,843.00						
17	Canche Perez Ana Maria	91.64		30	\$2,749.20						
20	Borges Ricalde Pablo De La Cruz	165.95		30	\$4,978.50						
21	Uicab Chan Yolanda Del Rocio	91.64		30	\$2,749.20						
23	Hay Uc Zacarias	128.10		30	\$3,843.00						
24	Ruiz Pool Eric Joel	205.98		30	\$6,179.40						
25	Cime May Jose Ceferino	113.00		30	\$3,390.00						
27	Yam Pech Antonio De Jesus	105.88		30	\$3,176.40						
28	Medina May Manuel Ivan	105.88		30	\$3,176.40						
29	Pool Pool Martin Emilio	105.88		30	\$3,176.40						
30	Chan Kumal Jorge Abraham	105.88		30	\$3,176.40						
44	Pool Kantun Buenaventura	205.98		30	\$6,179.40						

45	Castañeda Balam Santos Trinidad	128.10		30	\$3,843.00				
46	Hernandez Medina Eleizer Abraham	539.32		30	\$16,179.60				
49	Uicab Perez Lourdes Guadalupe	80.95		30	\$2,428.50				
51	Perez Ku Esther Alberta	91.64		30	\$2,749.20				
52	Ricalde Ku Jose Roberto	128.10		30	\$3,843.00				
53	Cocom Uicab Luisa Gonzaga	80.95		30	\$2,428.50				
54	Colli Mukul Elias	80.95		30	\$2,428.50				
55	Pool Colli Maria Rosalva	80.95		30	\$2,428.50				
56	Tuz Ochoa Jeny Angelica	80.95		30	\$2,428.50				
59	Araujo Colli Cliver Emmanuel	80.95		30	\$2,428.50				
60	Diaz Caamal Victor de Jesus	624.09		30	\$18,722.70				
61	Poot Chan Mirian Mariela	370.83		30	\$11,124.90				



C. JAIRO RODOLFO COLLI ABAN
PRESIDENTE MUNICIPAL



H. AYUNTAMIENTO
PRESIDENTE
MUNICIPAL
2018 - 2021
QUINTANA ROO
YUCATAN

Mirian Mariela
Poot Chan

C. MIRIAN MARIELA POOT CHAN
TESORERA MUNICIPAL



H. AYUNTAMIENTO
TESORERIA
MUNICIPAL
2018 - 2021
QUINTANA ROO
YUCATAN

000005

MUNICIPIO DE QUINTANA ROO, YUCATAN

INFORMACION DEL RUBRO DE SERVICIOS PERSONALES
AL 31 DE DICIEMBRE DE 2019

Número de empleado	Nombre	RFC	Departamento	Puesto	Fecha ingreso	Lugar de trabajo	Horario de trabajo	Funciones desempeñadas	Sueldo	Prestaciones	Deducciones	Neto
1	Colli Aban Jairo Rodolfo	COAI840306IF4	PRESIDENCIA	PRESIDENTE	01/09/2018		9:00 am- 1:PM Y 4:00 PM A 8:00 PM		\$21,266.10		\$3,266.10	\$18,000.00
2	Pech Gongora Sonia Eufemia	PEG59205217WA	SINDICATURA	SINDICO MUNICIPAL	01/09/2018		9:00 am- 1:PM Y 4:00 PM A 8:00 PM		\$8,715.90		\$715.90	\$8,000.00
3	Estrella Uc Jose Concepcion	EEUC761208UY8	SECRETARIA MUNICIPAL	SECRETARIO MUNICIPAL	01/09/2018		9:00 am- 1:PM Y 4:00 PM A 8:00 PM		\$6,179.40		\$179.40	\$6,000.00
5	Cauch Arana Gloria Lucia	CAAG850731C55	SERVICIOS PUBLICOS	DIRECTORA DE SERVICIOS	01/09/2018		9:00 am- 1:PM Y 4:00 PM A 8:00 PM		\$6,179.40		\$179.40	\$6,000.00
6	Canche Perez Raquel	CAPR940727AG3	TRANSPARENCIA MUNICIPI	DIRECTORA DE TRANSPAR	01/09/2018		9:00 am- 1:PM Y 4:00 PM A 8:00 PM		\$3,176.40	223.6		\$3,400.00
7	Cime Cel Sintia Consuelo	CICS790824GV7	DIF MUNICIPAL	DIRECTORA DE DIF MUNIC	01/09/2018		9:00 am- 1:PM Y 4:00 PM A 8:00 PM		\$6,179.40		\$179.40	\$6,000.00
8	Pech Cohuo Maria Ernestina	PECE760619AV7	DIF MUNICIPAL	SECRETARIA DE DIF MUNIC	01/09/2018		9:00 am- 1:PM Y 4:00 PM A 8:00 PM		\$3,176.40	223.6		\$3,400.00
9	Perez May Jose Francisco	PEMF8301293A3	SEGURIDAD PUBLICA	DIRECTOR DE SEGURIDAD	01/09/2018		9:00 am- 1:PM Y 4:00 PM A 8:00 PM		\$4,978.50	21.5		\$5,000.00
10	May Medina Angel Ricardo	MAMA940621DFA	SEGURIDAD PUBLICA	COMANDANTE	01/09/2018		9:00 am- 1:PM Y 4:00 PM A 8:00 PM		\$4,513.80	86.2		\$4,600.00
11	Ku Canto Fernando	KUCF850531DK1	SEGURIDAD PUBLICA	COMANDANTE	01/09/2018		9:00 am- 1:PM Y 4:00 PM A 8:00 PM		\$4,513.80	86.2		\$4,600.00
12	Dzul May Santos Eugenio	DUMS9001042KA	SEGURIDAD PUBLICA	POLICIA	01/09/2018		9:00 am- 1:PM Y 4:00 PM A 8:00 PM		\$3,843.00	157		\$4,000.00
13	Ricalde Perez Jose Audomaro	RIPR840510BB6	SEGURIDAD PUBLICA	POLICIA	01/09/2018		9:00 am- 1:PM Y 4:00 PM A 8:00 PM		\$3,843.00	157		\$4,000.00
14	Perez May Miguel Angel	PEMM870717LC7	SEGURIDAD PUBLICA	POLICIA	01/09/2018		9:00 am- 1:PM Y 4:00 PM A 8:00 PM		\$3,843.00	157		\$4,000.00
15	Noh Cel Manuel De Jesus	NOCM881222LP4	SEGURIDAD PUBLICA	POLICIA	01/09/2018		9:00 am- 1:PM Y 4:00 PM A 8:00 PM		\$3,843.00	157		\$4,000.00

000004

16	Poot Chan Jaime Ivan	POCI861120UT9	SEGURIDAD PUBLICA	POLICIA		01/09/2018		9:00 am- 1:PM Y 4:00 PM A 8:00 PM	\$3,843.00	157		\$4,000.00
17	Canche Perez Ana Maria	CAPA810192N6	SEGURIDAD PUBLICA	POLICIA		01/09/2018		9:00 am- 1:PM Y 4:00 PM A 8:00 PM	\$2,749.20	250.8		\$3,000.00
20	Borges Ricalde Pablo De La Cruz	BORP770428C27	OBRA PUBLICAS Y DESAR	DIRECTOR		01/09/2018		9:00 am- 1:PM Y 4:00 PM A 8:00 PM	\$4,978.50	21.5		\$5,000.00
21	Uicab Chan Yolanda Del Rocio	UICY801027P88	EDUCACION CULTURA Y DE	DIRECTOR		01/09/2018		9:00 am- 1:PM Y 4:00 PM A 8:00 PM	\$2,749.20	250.8		\$3,000.00
23	Hay Uc Zacarias	HAUZ760609198	SEGURIDAD PUBLICA	POLICIA		01/09/2018		9:00 am- 1:PM Y 4:00 PM A 8:00 PM	\$3,843.00	157		\$4,000.00
24	Ruiz Pool Eric Joel	RUPE800713QK5	JUEZ DE PAZ	JUEZ DE PAZ		01/09/2018		9:00 am- 1:PM Y 4:00 PM A 8:00 PM	\$6,179.40		\$179.40	\$6,000.00
25	Cime May Jose Ceferino	CIMCS80726A75	DESARROLLO SOCIAL	DIRECTOR		01/09/2018		9:00 am- 1:PM Y 4:00 PM A 8:00 PM	\$3,390.00	210		\$3,600.00
27	Yam Pech Antonio De Jesus	YAPA891121F94	PROTECCION CIVIL	DIRECTOR		01/09/2018		9:00 am- 1:PM Y 4:00 PM A 8:00 PM	\$3,176.40	223.6		\$3,400.00
28	Medina May Manuel Ivan	MEMM706174M6	PROTECCION CIVIL	SECRETARIO		01/09/2018		9:00 am- 1:PM Y 4:00 PM A 8:00 PM	\$3,176.40	223.6		\$3,400.00
29	Pool Pool Martin Emilio	POPM741011GX4	PRESIDENCIA	CHOFER		01/09/2018		9:00 am- 1:PM Y 4:00 PM A 8:00 PM	\$3,176.40	223.6		\$3,400.00
30	Chan Kumal Jorge Abraham	CAKI710128PK1	PRESIDENCIA	CHOFER		01/09/2018		9:00 am- 1:PM Y 4:00 PM A 8:00 PM	\$3,176.40	223.6		\$3,400.00
44	Pool Kantun Buenaventura	POKB3507142A9	AGUA POTABLE	DIRECTOR		01/09/2018		9:00 am- 1:PM Y 4:00 PM A 8:00 PM	\$6,179.40		\$179.40	\$6,000.00
45	Castañeda Balam Santos Trinidad	CABS560605EZ7	PRESIDENCIA	VELADOR		01/09/2018		9:00 am- 1:PM Y 4:00 PM A 8:00 PM	\$3,843.00	157		\$4,000.00
46	Hernandez Medina Eliezer Abraham	HEME8907309Y9	PRESIDENCIA	ENLACE DEPENDENCIAS		01/09/2018		9:00 am- 1:PM Y 4:00 PM A 8:00 PM	\$16,179.60		\$2,179.60	\$14,000.00
49	Uicab Perez Lourdes Guadalupe	UIPI800211P52	DIF MUNICIPAL	COCINERA		16/09/2018		9:00 am- 1:PM Y 4:00 PM A 8:00 PM	\$2,428.50	271.5		\$2,700.00
51	Perez Ku Esther Alberta	PEKE880701QM4	SEGURIDAD PUBLICA	POLICIA		01/10/2018		9:00 am- 1:PM Y 4:00 PM A 8:00 PM	\$2,749.20	250.8		\$3,000.00
52	Ricalde Ku Jose Roberto	RIKR980606H81	SEGURIDAD PUBLICA	POLICIA		01/10/2018		9:00 am- 1:PM Y 4:00 PM A 8:00 PM	\$3,843.00	157		\$4,000.00
53	Cocom Uicab Luisa Gonzaga	COUL750621N54	DIF MUNICIPAL	COCINERA		01/11/2018		9:00 am- 1:PM Y 4:00 PM A 8:00 PM	\$2,428.50	271.5		\$2,700.00

000003

54	Colli Mukul Elias	COMES101209P4	AGUA POTABLE	MANTENIMIENTO	01/11/2018	9:00 am- 1:PM Y 4:00 PM A 8:00 PM	\$2,428.50	271.5	\$2,700.00
55	Pool Colli Maria Rosalva	POCR750709S96	DIF MUNICIPAL	COCINERA	01/11/2018	9:00 am- 1:PM Y 4:00 PM A 8:00 PM	\$2,428.50	271.5	\$2,700.00
56	Tuz Ochoa Jeny Angelica	TUOJ780829F2A	PRESIDENCIA	ENLACE CDM	01/11/2018	9:00 am- 1:PM Y 4:00 PM A 8:00 PM	\$2,428.50	271.5	\$2,700.00
59	Araujo Colli Cliver Emmanuel	AACC9612208K2	SERVICIOS MEDICOS	ASISTENTE	01/11/2018	9:00 am- 1:PM Y 4:00 PM A 8:00 PM	\$2,428.50	271.5	\$2,700.00
60	Diaz Caamal Victor de Jesus	DICV911224C13	SERVICIOS MEDICOS	DENTISTA	16/01/2019	9:00 am- 1:PM Y 4:00 PM A 8:00 PM	\$18,722.70		\$16,000.00
61	Poot Chan Mirian Mariela	POCM920411R3	TESORERIA MUNICIPAL	TESORERA	01/10/2019	9:00 am- 1:PM Y 4:00 PM A 8:00 PM	\$11,124.90		\$10,000.00



H. AYUNTAMIENTO
MUNICIPAL
2018 - 2021
QUINTANA ROO
YUCATAN

C. JAIRO RODOLFO COLLI ABAN
PRESIDENTE MUNICIPAL

Miriam Marcela
Poot Chan

C. MIRIAN MARIELA POOT CHAN
TESORERA MUNICIPAL



H. AYUNTAMIENTO
TESORERIA
MUNICIPAL
2018 - 2021
QUINTANA ROO
YUCATAN

000002

MUNICIPIO DE QUINTANA ROO

COMPROMISOS DE OBRA PUBLICA
CÉDULA DE INTEGRACION DE OBRA PUBLICA EJECUTADA Y/O PAGADA AL 31 DE DICIEMBRE 2019

Concepto de obra	Fuente de Recursos o y/o programa	Forma de adquisición	Número de Contrato	Fecha del Tercer o de la Obra	Proveedor o contratista	Número de folio de las fincas		Costo Total de la Obra	Número de Cheques y Estim.	Importe del pago que se realizó	Número de Cheques y Estim.	Importe del pago que se realizó	Número de Cheques y Estim.	Importe del pago que se realizó	Importe total de los Pagos de la obra
						Anticipo	Cumplimiento								
1. SUMINISTRO Y OBRAS DE SEÑALAMIENTO EN DIVERSAS CALLES	R33	Institución	MOY-FISM-02-2019	31/03/2019	MATERIALES DESEMPOLVOS Y DISEÑOS ESPECIALES EN CONSTRUCCION DE OBRAS DE CV	30%		\$ 573,445.48	Transferencia	172,033.66	Transferencia	401,411.84			573,445.48
2. CONSTRUCCION DE CINCO TECHOS FIRMES EN LA LOCALIDAD Y MUNICIPIO DE QUINTANA ROO, MUNICIPIO DE TUXTAN	R33	Institución	MOR-FISM-VIV-MEV-01-2019	10/06/2019	MAVITO DEL SURESTE S.A. DE CV			225,254.86	Transferencia		Transferencia	225,254.86			225,254.86
3. AMPLIACION Y MEJORAMIENTO EN EL MUNICIPIO DE QUINTANA ROO CON NUMERO DE CONTRATO:	R33		MOY-FISM-ELE-01-2018	31/06/2019	YUCAMEX SA DE CV	30%		922,220.00	Transferencia	276,860.00	Transferencia	338,230.00	Transferencia	310,330.00	922,220.00
4. FIRMES EN DIVERSAS CALLES EN DIVERSAS CALLES EN LA LOCALIDAD DE QUINTANA ROO, MUNICIPIO DE QUINTANA ROO.	R33		R05-FANM-1-06-2019	13/09/2019	LEONARDO DE RL DE CV	30%		635,631.00	Transferencia	193,289.33	Transferencia	257,076.66		214,865.09	649,631.10
5. CONSTRUCCION DE 12 TECHOS FIRMES EN DIVERSAS CALLES EN LA LOCALIDAD DE QUINTANA ROO, MUNICIPIO DE QUINTANA ROO.	R33		R03-FANM-19-06-2019	30/07/2019	CONSTRUCCION Y PROTECTOR ELECTRICOS DE S. DE R. L. DE CV.			913,183.04	Transferencia	243,200.59	Transferencia	274,782.27		292,238.88	810,169.64
6. CONSTRUCCION DE 11 TECHOS DE FIRMES CONCRETI EN EL MUNICIPIO DE QUINTANA ROO, YUCATAN.	R33		QUINTANA-RAMO-3-3-FISM-009-2019	07/11/2019	GRUPO INMOBILIARIO VIXEN SA DE CV	30%		568,711.40	Transferencia	170,813.42	Transferencia	234,350.70	Transferencia	113,742.28	668,711.40

Jairo Colliaban
C. JAIRO COLLIABAN
PRESIDENTE MUNICIPAL



Mirjan Mariela Poot Chan
C. MIRJAN MARIELA POOT CHAN
TESORERO MUNICIPAL



Jose Concepcion Estrella UC
C. JOSE CONCEPCION ESTRELLA UC
SECRETARIO MUNICIPAL



Sonia Eufemia Pech Gongora
C. SONIA EUFEMIA PECH GONGORA
C. SINDICO MUNICIPAL



000001